

*Syngenta
Previ*

RELATÓRIO ANUAL
COMPLETO
2022

Cultivando **pessoas**,
colhendo **futuros**.



sumário



CLIQUE NOS BOTÕES
PARA ACESSAR



Mensagem da Diretoria

2022 foi um ano de desafios e realizações.

Ações que foram plantadas em anos anteriores geraram frutos!

Dedicados ao aprimoramento do nosso trabalho e prontos para muitas realizações, mantivemos, em 2022, o nosso foco em fornecer serviços e informações aos Participantes, apoiando-os em seu planejamento. Conciliamos, também, as nossas atenções ao compliance e aos investimentos, atuando com muita dedicação nessas importantes frentes.

Lançamos o Programa Na Bagagem, após, pelo menos, dois anos de estudos. Este Programa, que trata de Longevidade, Projeto de Vida e Pós Carreira, foi lançado ainda como um piloto, na intenção de proporcionar informação e transformação a 25 participantes, através de sete *workshops* com a nossa parceira nessa

jornada, a consultoria Angatu, visando promover autoconhecimento.

No segundo semestre, comemoramos o nascimento do “Pra Cultivar”, a semente que faltava germinar: nosso Programa de Educação Financeira, realizado em parceria com a Mercer e Super Rico.

Reforçamos a nossa comunicação com os Participantes, lançando o Podcast da Syngenta Previ, a *newsletter* “Entre Nós” trimestral no site, promovendo *webinars* e levando conteúdos do plano para as redes sociais.

Também reforçamos nossa integração com as Patrocinadoras, incluindo os programas Pra Cultivar e Na Bagagem nos pilares do Programa de Bem-Estar #EuMeCuido+.

O nosso relacionamento com Participantes e Assistentes se consolidou e passou a ser mais profissionalizado e monitorado, gerando relatórios que nos permitem analisar pontos de melhoria e esclarecer dúvidas.

Automatizamos processos: a Adesão ao Plano passou a ser 100% online e avançou em segurança. Os contratos de empréstimo passaram a ser assinados digitalmente, como resultado dos investimentos em inovação.

Com relação aos investimentos, reforçamos alguns conceitos aos participantes, como: Perfis de Preservação de Capital (Super Conservador e Conservador) e Perfis indicados aos Participantes que estão em fase de acumulação de capital (Moderado e Agresivo), importantes conceitos que colaboram para que os participantes busquem o perfil de investimentos que se enquadra ao seu momento de vida e apetite de risco.

Além disso, foi um ano de novas legislações por parte do órgão regulador e mais adequações, em aderência às melhores práticas.

Todas essas realizações têm um valor ainda mais especial, quando fazemos uma breve retrospectiva do cenário econômico, tanto doméstico quanto global. Apesar da volatilidade de um ano bastante desafiador, conseguimos fechar 2022 com resultados positivos em todos os perfis de investimentos.

No Brasil, as eleições para Presidência da República foram o principal acontecimento do ano, pois movimentaram o mercado financeiro diante da acirrada disputa entre os dois principais candidatos e, também, da expectativa, após a eleição, quanto à condução da política fiscal (gastos públicos), controle da inflação e taxa de juros, temas diretamente relacionados ao crescimento econômico do País.

A Selic, taxa básica de juros, encerrou em 13,75% ao ano, maior nível desde janeiro de 2017. O IPCA (Índice Nacional de Preços ao Consumidor Amplo), que mede a inflação oficial, fechou com taxa acumulada de 5,79%.

O Ibovespa fechou em alta de 4,69%. Já o CDI acumulado de 2022 foi de 12,36%.

Já no cenário internacional, as atenções se voltaram para o conflito entre Ucrânia e Rússia, iniciado em fevereiro e com forte impacto para as nações do mundo todo. Nos EUA, a perspectiva de alta das taxas de juros para conter a inflação tem sido motivo de atenção dos investidores, assim como a situação da China, onde o número de casos de covid-19 teve picos de alta, podendo comprometer a atividade econômica do país.

Com muita disposição, seguimos determinados a aprimorar nossos serviços, e buscamos alcançar os melhores resultados. Confiantes, e já com olhar atento para 2023, nos mantemos fiéis ao nosso principal propósito, que é apoiar cada Participante na condução do seu planejamento financeiro, de forma a realizar seus objetivos de médio e longo prazo.

Este relatório foi preparado com muita atenção, respeito às melhores práticas e a máxima transparência, para que cada Participante possa acompanhar as nossas realizações.

Boa leitura!



Estrutura Organizacional

A Entidade é administrada e fiscalizada pelos seguintes órgãos: o Conselho Deliberativo, instância máxima de decisão, a Diretoria-Executiva, órgão de execução, e o Conselho Fiscal, órgão de controle interno. Conta com o Comitê de Investimentos, órgão consultivo composto por membros da Entidade e consultorias de investimentos e controle de riscos. E ainda conta com a Estrutura Interna para o atendimento ao participante e à realização das rotinas administrativas.

A Sociedade é administrada e fiscalizada pelos seguintes órgãos:



CLIQUE NOS BOTÕES
PARA VISUALIZAR

ÓRGÃOS DE ADMINISTRAÇÃO

ÓRGÃO DE CONTROLE INTERNO DA SOCIEDADE



Destques em 2022

Os fatos mais relevantes do ano, que fizeram sua Entidade de previdência privada elevar a qualidade da administração, dos investimentos, da comunicação, do atendimento, da fiscalização e do pagamento de benefícios, com o objetivo de prestar um serviço de excelência a você.

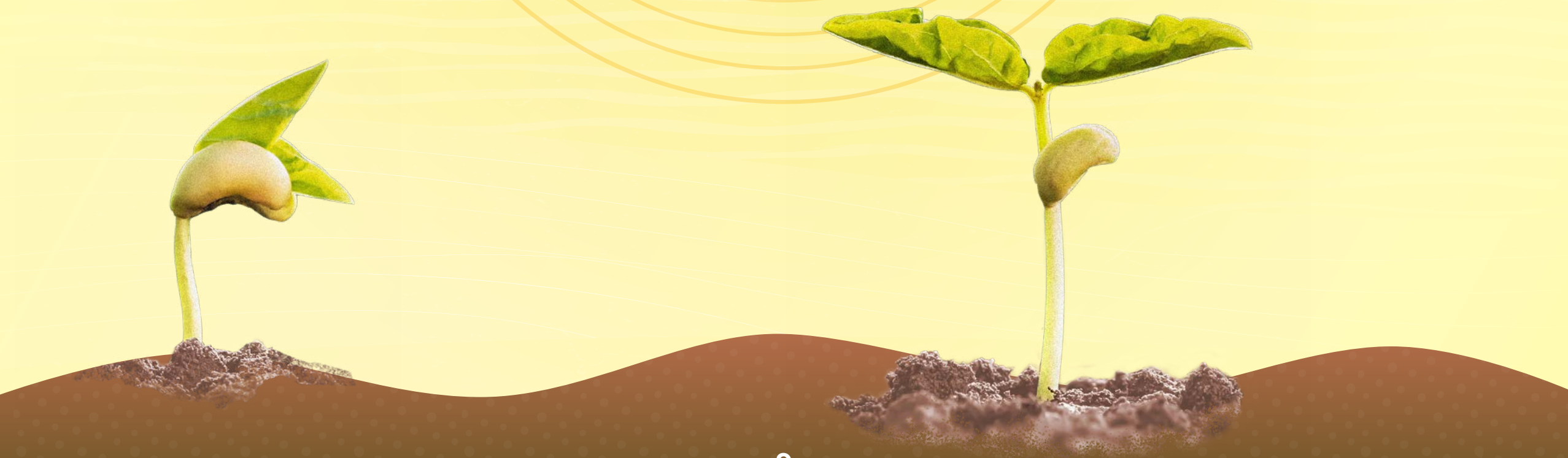
Principais acontecimentos em 2022

Confira os destaques do ano na Syngenta Previ. Para mais informações, acesse o link disponível em cada item.



Principais acontecimentos em 2022


Continuação



Principais acontecimentos em 2022

Continuação





Educação Financeira

Um momento de reflexão e aprendizado para você, que é participante do plano de benefícios e busca sua longevidade sustentável financeiramente.



Colha os frutos do seu dindin.

Preparar o solo, semear, cultivar, esperar o tempo certo de colher. Cuidar, no presente e no futuro! Nós, da Syngenta Previ, acreditamos no poder da Educação Financeira, e do planejamento financeiro, como plantio seguro para a colheita de bons frutos.

Quando plantamos, olhamos para o futuro, para o futuro que queremos, sonhamos, desejamos. Mais do que sonhar, é preciso plantar para realizar! Plantar em solo fértil e regar, dia após dia!

Em 2022, lançamos, em parceria com a Mercer & Super Rico, o **Pra Cultivar**, Programa de Educação Financeira que oferece técnicas e boas práticas para se alcançar o sucesso financeiro.

Queremos fazer a diferença na vida das pessoas, e o planejamento financeiro é um importante meio de atingir objetivos e viver com mais leveza.

O **Pra Cultivar** ensina a cuidar cada vez melhor do dinheiro, conciliando compromissos financeiros e a realização de sonhos, tanto do presente quanto do futuro, de acordo com o momento de vida.

São artigos, vídeos, palestras, webinars, *podcasts*, diversas ferramentas e recursos à disposição, como as “clínicas” individuais com especialistas da área, para muito

aprendizado e suporte para colocar em prática o seu planejamento.

O Pra Cultivar é indicado para quem busca cuidar melhor do seu dinheiro: pagar dívidas, controlar o orçamento, poupar, investir e realizar projetos.

E você? Tem cuidado bem do seu dinheiro?

Como anda o seu plantio?

Grande parte do que idealizamos requer boa dose de planejamento e organização das finanças. Aprendendo a usar melhor seu dinheiro, reavaliar despesas e pensar em formas de economizar, você passa a poupar e investir. Basta dar um passo de cada vez!

Quando você sabe exatamente onde quer chegar, não mede esforços para isso.

Não adie suas decisões financeiras e faça dos seus sonhos a sua grande inspiração.

Sonhos são importantes, mas é preciso cultivá-los, para que se tornem realidade!

ACESSE:



Números Syngenta Previ

EVOLUÇÃO DO PATRIMÔNIO

É a soma que garante o pagamento de sua aposentadoria, formada por contribuições de participantes e patrocinadoras e pelo resultado dos investimentos, menos o pagamento de benefícios e o custeio de despesas administrativas. Com patrimônio de R\$ 1,5 bilhão, a Syngenta Previ finaliza 2022 na posição 98º em investimentos do *ranking* da ABRAPP, associação que reúne 243 fundos de pensão brasileiros.



CLIQUE NOS BOTÕES
PARA VISUALIZAR



ARRECADAÇÃO
R\$ 92,85
milhões

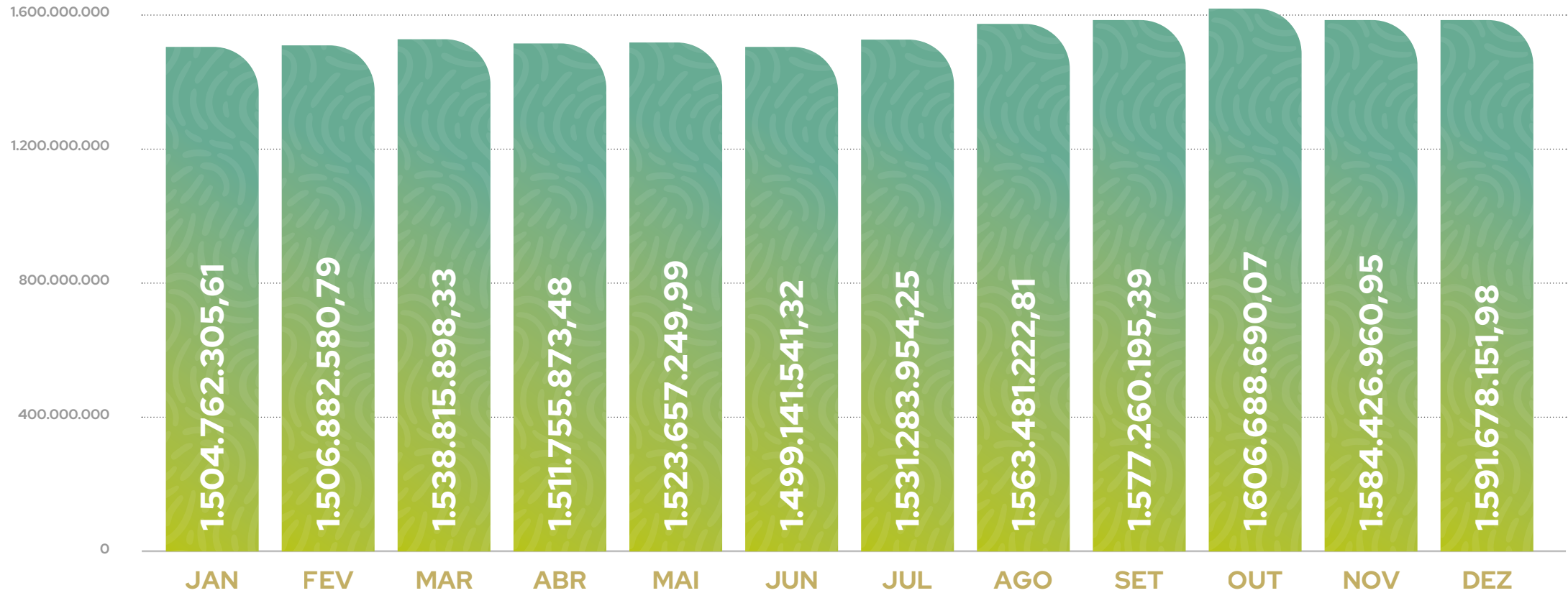
Foi o total arrecadado com contribuições de participantes e patrocinadoras.



PAGAMENTOS
R\$ 66,86
milhões

Foram pagos a participantes na forma de benefícios e resgates do plano.

EVOLUÇÃO MENSAL DO ATIVO (2022 • EM R\$)



PARTICIPANTES

A população da Syngenta Previ continuou a crescer em 2022. Agora somos 4.628 participantes, distribuídos da seguinte forma:



CLIQUE NOS BOTÕES
PARA VISUALIZAR

Ativos

Assistidos

Autopatrocina

BPDs

TOTAL

PATROCINADORAS

O Plano de Benefícios Syngenta é patrocinado pelas empresas:

- Syngenta Proteção de Cultivos Ltda.
- Syngenta Seeds Ltda.



Rentabilidade


Taxa de retorno de um investimento calculada pela razão entre o valor do acréscimo obtido e o valor inicial do investimento. Via de regra, a rentabilidade é inversamente proporcional à segurança do investimento e liquidez.

RENTABILIDADE POR PERFIL DE INVESTIMENTOS




CLIQUE NOS BOTÕES
PARA VISUALIZAR

Mês a mês (2022) (em %)



Jan	Fev	Mar	Abr	Mai	Jun	Jul	Ago	Set	Out	Nov	Dez
0,65%	0,97%	0,89%	0,62%	1,09%	1,07%	0,97%	1,15%	1,09%	1,06%	0,98%	1,01%
-0,13%	0,34%	1,24%	0,07%	0,73%	0,23%	1,18%	1,45%	0,93%	1,20%	0,07%	0,73%
0,82%	-0,22%	2,22%	-2,14%	0,33%	-2,23%	2,18%	2,38%	0,42%	2,11%	-1,96%	-0,24%
1,05%	-0,53%	2,50%	-3,11%	0,18%	-3,23%	2,78%	2,79%	0,16%	2,62%	-2,88%	-0,72%

Últimos três anos (em %)



Super Conservador	Conservador	Moderado	Agressivo
1,13%	3,70%	5,59%	7,00%
4,66%	-0,51%	-2,37%	-3,49%
12,18%	8,33%	3,56%	1,32%



Investimentos

Nesta seção você vê como o seu dinheiro está investido no mercado financeiro. A rentabilidade dos investimentos, a alocação dos recursos pelos segmentos de aplicação, os gestores de investimentos, o respeito aos limites da política de investimento e da legislação.

RESUMO DO DEMONSTRATIVO DE INVESTIMENTOS – PLANO DE BENEFÍCIOS SYNGENTA Em 31/12/2022

(1 de 6)

CONSOLIDAÇÃO DE DADOS

Total de Recursos do Plano (fonte: balancete)	R\$	1,571,648,587.14
Total de Recursos do XML	R\$	1,571,648,587.14
Diferença	R\$	0.00

INFORMAÇÕES XML

Tipo do Ativo	Carteira Própria + Fundo Exclusivo	
	Quantidade	Valor
Renda Fixa		
Depósitos	-	R\$ 1,234,128.94
Títulos Públicos	88,157.99	R\$ 625,968,730.82
Títulos Privados	911,146.13	R\$ 156,717,226.72
Opções	0.00	R\$ 279,566.01
Operações Compromissadas	0.00	R\$ -
Contratos a Termo	0.00	R\$ -
Contratos de Futuro	1,165.00	-R\$ 7,640.54
Contratos de Swap	0.00	R\$ -
Valores a Pagar (-) / Receber (+)	-	R\$ 1,712,808.61
Exigível Contingencial	-	R\$ -
Renda Variável		
Ações	0.00	R\$ -
Opções	49.00	R\$ 170,939.63
Outros	0.00	R\$ -
Imobiliário		
Títulos Privados	2,501,317.00	R\$ 3,935,499.64
Imóveis	-	R\$ -

RESUMO DO DEMONSTRATIVO DE INVESTIMENTOS – PLANO DE BENEFÍCIOS SYNGENTA Em 31/12/2022

(continuação: 2 de 6)

Estruturado

COE	0.00	R\$	-
-----	------	-----	---

Operações com Participantes

Empréstimos/Financiamentos (Valor Total - Provisões)	-	R\$	8,550,330.48
--	---	-----	--------------

Exterior

Ações	0.00	R\$	-
-------	------	-----	---

ALOCAÇÃO EM FUNDOS DE INVESTIMENTOS (1º NÍVEL)

Nome	CNPJ	Quantidade	Valor
ARX VINSON INSTIT. FIC FI RF CRED PRIV	41.579.363/0001-00	47,414,456.45	R\$ 49,944,634.09
AUGME INSTIT. FI RF CRED PRIV	30.568.485/0001-85	32,259,768.02	R\$ 43,700,630.23
CRESCERA VENTURE CAP III FIP MULT CL B	10.900.001/8535-48	593.93	R\$ 5,510,362.75
DOMO ENTERPRISE FUND - FIP MULT	31.392.398/0001-82	3,030.00	R\$ 3,634,816.65
DOMO VENTURES FUND 2 FIP MULT	38.655.821/0001-39	5,918.70	R\$ 5,966,384.69
SIGNAL CAPITAL II FIP MULT	23.738.050/0001-76	16,690.99	R\$ 21,716,923.53
SIGNAL CAPITAL III FI PARTICIP MULT CL A	40.011.368/0001-70	3,259.36	R\$ 3,328,829.91

ALOCAÇÃO EM FUNDOS DE INVESTIMENTOS (ATRAVÉS DOS EXCLUSIVOS)

Nome	CNPJ	Quantidade	Valor
AB SELECT ABS ALPHA I USD ACC	10.900.001/6733-02	21,028.01	R\$ 2,878,726.43
ABSOLUTO PARTNERS INSTIT. FIC FIA	34.258.680/0001-60	25,111,314.13	R\$ 25,260,040.91
ARCESP CONSIGNADO FIDC	42.404.659/0001-53	198.55	R\$ 201,070.36
ATMOS INSTIT. FIC FIA	15.578.434/0001-40	104,576.04	R\$ 29,793,485.97
AUTOMOTIVO FIDC-UNICA	30.590.978/0001-11	1,002.00	R\$ 715,819.80
AZ QUEST S.M.CAPS. FIC FIA	11.392.165/0001-72	3,957,249.29	R\$ 22,521,277.52

RESUMO DO DEMONSTRATIVO DE INVESTIMENTOS – PLANO DE BENEFÍCIOS SYNGENTA Em 31/12/2022

(continuação: 3 de 6)

BGF CONTINENTAL EUROPEAN FLEXIBLE FUND CLASS D2	10.900.001/6732-13	7,214.93	R\$	2,060,105.43
BNY MELLON ARX LIQUIDEZ FI RF REF. DI	17.898.543/0001-70	27,671,386.72	R\$	59,056,111.11
BNY MELLON ARX LIQUIDEZ FI RF REF. DI II	18.416.618/0001-00	295,286.01	R\$	620,498.88
BNY MELLON ARX LIQUIDEZ FI RF REF. DI III	18.416.553/0001-95	295,261.78	R\$	620,463.89
BNY MELLON ARX LIQUIDEZ FI RF REF. DI IV	18.418.812/0001-17	295,292.35	R\$	620,502.02
BNY MELLON ARX LIQUIDEZ FI RF REF. DI IX	18.418.915/0001-87	299,119.65	R\$	620,456.90
BNY MELLON ARX LIQUIDEZ FI RF REF. DI V	18.418.851/0001-14	296,190.51	R\$	620,455.75
BNY MELLON ARX LIQUIDEZ FI RF REF. DI VI	18.418.825/0001-96	296,207.80	R\$	620,472.47
BNY MELLON ARX LIQUIDEZ FI RF REF. DI VII	18.428.603/0001-54	296,199.50	R\$	620,437.27
BNY MELLON ARX LIQUIDEZ FI RF REF. DI VIII	18.418.874/0001-29	299,031.19	R\$	620,472.25
BNY MELLON ARX LIQUIDEZ FI RF REF. DI X	18.418.894/0001-08	299,118.75	R\$	620,447.33
BOGARI VALUE FIC FIA	08.323.402/0001-39	11,227.15	R\$	31,247,496.20
BR ELETRO FIDC	35.818.950/0001-02	2,595.00	R\$	1,402,241.11
BSF GLOBAL EVENT DRIVEN FUND	10.900.001/6337-77	5,548.89	R\$	3,832,224.30
CAPITÂNIA CORPORATE FIDC - SENIOR	38.455.434/0001-59	2,086.21	R\$	2,650,454.60
CAPTALYS ORION FIC FI MULT CRED PRIV	05.583.449/0001-43	1,770,592.93	R\$	15,577,549.32
CELG DISTRIBUICAO FIDC (SENIO-SERIE A	21.161.619/0001-58	5.00	R\$	48,516.40
CLAVE ALPHA MACRO FIC FI MULT	37.319.496/0001-70	59,400.21	R\$	8,434,403.01
CLAVE ALPHA MACRO II FIC FI MULT	41.610.584/0001-02	60,368.87	R\$	8,563,275.89
DAHLIA TOTAL RETURN FIC FI MULT	30.317.454/0001-51	6,713,625.28	R\$	11,271,022.71
DRIVER BRASIL FIVE BANCO VOLKSWAGEN FIDC	42.461.361/0001-85	25.00	R\$	101,511.25
FIDC AA – SUBORDINADA	10.900.001/6278-82	40.00	R\$	40,876.76
FIDC ANGA CREDITAS CONSIG PRIV-MEZ IV	10.900.001/8597-40	360.00	R\$	376,217.49
FIDC ANGA SABEMI CONSIG VIII-SENIOR	10.900.000/6487-54	3,344.00	R\$	230,642.97
FIDC ANGA SABEMI CONSIG X-SENIOR	32.222.848/0001-51	57.00	R\$	11,354.77
FIDC ANGA SABEMI CONSIGNADOSXI-SEN	37.676.161/0001-00	1,170.00	R\$	670,108.65
FIDC CLIENTES BRF-SENIOR	31.547.712/0001-59	1,343.00	R\$	1,339,675.19
FIDC CREDITAS AUTO II-SEN I	34.475.973/0001-07	700,000.11	R\$	104,607.34
FIDC CREDZ-MEZANINO6	10.900.001/5302-93	1,355,491.00	R\$	1,362,588.93

RESUMO DO DEMONSTRATIVO DE INVESTIMENTOS – PLANO DE BENEFÍCIOS SYNGENTA Em 31/12/2022

(continuação: 4 de 6)

FIDC CREDZ-SEN VII	10.900.001/7634-76	800,000.07	R\$	805,689.74
FIDC CREDZ-SENIOR - 6 SERIE	10.900.001/5301-02	233,424.00	R\$	234,550.65
FIDC CREDZ-SENIOR 4	10.900.001/3055-08	1,205,176.18	R\$	1,011,859.79
FIDC DMCARD-SEN 2	10.900.001/0776-02	250,598.00	R\$	252,486.23
FIDC FORTBRASIL-SEN 5	10.900.001/6294-00	1,075,339.00	R\$	1,083,554.55
FIDC INSS CONS (PDL) I-SENIOR	10.900.001/8787-02	750.00	R\$	736,620.83
FIDC KWS SEMENTES - SEM	37.262.637/0001-66	255.00	R\$	262,414.48
FIDC LIGHT-SENIOR 1	29.665.468/0001-87	697,417.06	R\$	244,859.38
FIDC LIGHT-SENIOR 2	10.900.000/7390-40	1,078,277.97	R\$	420,406.28
FIDC MULTISSETORIAL ONE7 LP - SENIOR 13	10.900.001/6023-83	9.39	R\$	1,030,738.30
FIDC OPEA AGRO SUMITOMO CHEMICAL - SENIOR	43.866.348/0001-79	1,000,000.08	R\$	1,038,138.08
FIDC RED 13 SR	10.900.001/8201-00	296.00	R\$	348,387.70
FIDC VERDECARD-SENIOR 2	10.900.000/6823-40	592.00	R\$	49,383.13
FIDC VERDECARD-SENIOR 3	10.900.000/6832-31	2,713.00	R\$	1,130,922.92
FIDC VERDECARD-SENIOR 8	10.900.001/8140-54	680.00	R\$	680,393.59
GAVEA SUL FIDC MULTISSETOR LP-SENIOR 7	10.900.000/7775-62	813.00	R\$	1,004,563.88
GENOA CAPITAL RADAR FIC FI MULT	35.828.684/0001-07	10,900,319.86	R\$	14,838,197.54
GIANT ZARATHUSTRA II FIC FI MULT	26.525.548/0001-49	7,189,692.49	R\$	13,684,509.82
IBIUNA HEDGE STH FIC FI MULT	15.799.713/0001-34	18,914.00	R\$	6,963,598.51
ISHARES IBOVESPA FUNDO DE INDICE	10.406.511/0001-61	605,581.14	R\$	69,263,017.73
ITAÚ VERSO B RF FI	19.452.065/0001-04	1,347,863.96	R\$	37,534,048.46
JPM CHINA A SHARE OPPORTUNITIES C	10.900.001/5306-17	24,778.98	R\$	3,879,457.90
KADIMA HIGH VOL FICOTAS FUNDO INVEST MULT	14.146.496/0001-10	3,082,136.89	R\$	11,145,779.10
KEYCASH HOME EQUITY FIDC	40.995.902/0001-20	2,187.00	R\$	227,344.45
LEGACY CAPITAL II FIC FI MULT	35.711.552/0001-92	6,803,327.47	R\$	9,541,213.54
LIS VALUE FIA	24.325.422/0001-03	4,279,396.34	R\$	12,991,558.44
MC FIC FIA	20.658.576/0001-58	4,073,426.76	R\$	11,697,110.94
MILENIO 180 FIC FI MULT CRED PRIV	36.828.933/0001-19	6,215,620.78	R\$	8,363,127.08
MILES VIRTUS INSTIT. FIC FIA	32.386.474/0001-00	6,934,333.14	R\$	7,509,613.94

RESUMO DO DEMONSTRATIVO DE INVESTIMENTOS – PLANO DE BENEFÍCIOS SYNGENTA Em 31/12/2022

(continuação: 5 de 6)

MORGAN ST IF GLOBAL BRANDS FUND Z	10.900.001/2514-91	6,058.31	R\$	2,879,135.42
MSIF G OPORTUNITY Z	10.900.001/2228-07	6,226.49	R\$	2,809,973.43
NINETY ONE GSF EMERGING MARKETS CORPORATE DEBT FUND I ACC USI	10.900.001/8383-10	43,403.25	R\$	6,861,849.82
NORDEA 1 - ALPHA 15 MA FUND HBI USD	10.900.001/3204-85	7,210.52	R\$	4,901,283.79
NW3 EVENT DRIVEN PLUS FIC FI MULT	26.396.708/0001-05	5,220,367.84	R\$	8,946,343.79
OAKTREE GLOBAL CREDIT FUND I	10.900.001/7745-91	11,386.79	R\$	6,881,861.51
OCEANA SELECTION FIC FIA	17.157.131/0001-80	4,857,175.38	R\$	14,619,785.34
OPENCO FIDC- MEZANINO	10.900.001/4951-02	1,347,000.00	R\$	1,888,949.03
PIMCO GIS-INCOME FUND-INS AC	10.900.000/7072-70	91,681.09	R\$	7,648,041.25
RED FIDC REAL LP-SUB	10.900.001/0694-21	399.00	R\$	297,861.66
RPS TOTAL RETURN FIC FI MULT	17.441.634/0001-82	3,227,457.70	R\$	10,839,084.90
SB CREDITO FIDC MULTISSETORIAL-SENIOR 5	10.900.001/6116-17	885.00	R\$	885,000.00
SB CREDITO FIDC MULTISSETORIAL-SENIOR 8	10.900.001/7629-09	214.00	R\$	238,369.81
SCHRODER GAIA BLUETRND- CACUS	10.900.001/1194-61	10,548.20	R\$	7,420,152.58
SCHRODER GAIA CONT TEG-CUSD	10.900.001/1196-23	10,009.43	R\$	6,055,717.16
SCHRODER GAIA WELL PAG-C USD	10.900.001/0361-75	11,685.24	R\$	7,371,616.27
SHARP LONG BIASED FIC FI MULT	37.553.390/0001-37	14,434,361.31	R\$	16,762,989.99
SOLANA EQ.HEDG. FIC FI MULT	25.423.215/0001-46	36,576.13	R\$	8,411,131.60
SPX NIMITZ ESTRUTURADO FIC FI MULT	22.345.384/0001-17	3,560,685.10	R\$	8,497,482.41
SPX NIMITZ FEEDER FIC FI MULT	12.831.360/0001-14	2,405,743.40	R\$	10,635,151.16
SUMUP I FIDC - SENIOR	34.850.088/0001-52	815,452.07	R\$	820,833.68
SYNGENTA TECH I FIDC-SUB JUNI	41.196.339/0001-92	1,500,000.19	R\$	1,531,309.10
TRIGONO FLAGSHIP 60 S.CAPS FIC FIA	35.471.498/0001-55	5,045,965.87	R\$	16,401,285.34
TRIGONO FLAGSHIP S.CAPS FIC FIA	29.177.013/0001-12	4,239,719.96	R\$	14,154,368.67
URA AGRO FIDC-SEN 5	10.900.001/8197-90	210.00	R\$	92,505.90
VISTA HEDGE D30 FIC FI MULT	45.560.980/0001-15	5,932,497.38	R\$	5,763,312.64
WEL GL Q G P N US	10.900.001/2024-40	42,063.03	R\$	4,774,168.92
XP INVESTOR FIA	07.152.170/0001-30	670,882.29	R\$	7,585,691.63

RESUMO DO DEMONSTRATIVO DE INVESTIMENTOS – PLANO DE GESTÃO ADMINISTRATIVA Em 31/12/2022

(1 de 2)

CONSOLIDAÇÃO DE DADOS

Total de Recursos do Plano (fonte: balancete)	R\$	2.765.086,21
Total de Recursos do XML	R\$	2.765.086,21
Diferença	R\$	0,00

INFORMAÇÕES XML

Tipo do Ativo	Carteira Própria + Fundo Exclusivo	
	Quantidade	Valor
Renda Fixa		
Depósitos	-	R\$ 42.546,63
Títulos Públicos	201,00	R\$ 2.521.590,78
Títulos Privados	0,00	R\$ -
Opções	0,00	R\$ -
Operações Compromissadas	0,00	R\$ -
Contratos a Termo	0,00	R\$ -
Contratos de Futuro	0,00	R\$ -
Contratos de Swap	0,00	R\$ -
Valores a Pagar (-) / Receber (+)	-	-R\$ 544,25
Exigível Contingencial	-	R\$ -
Renda Variável		
Ações	0,00	R\$ -
Opções	0,00	R\$ -
Outros	0,00	R\$ -

RESUMO DO DEMONSTRATIVO DE INVESTIMENTOS – PLANO DE GESTÃO ADMINISTRATIVA Em 31/12/2022

(continuação: 2 de 2)

Imobiliário			
Títulos Privados	0,00	R\$	-
Imóveis	-	R\$	-
Estruturado			
COE	0,00	R\$	-
Operações com Participantes			
Empréstimos/Financiamentos (Valor Total - Provisões)	-	R\$	-
Exterior			
Ações	0,00	R\$	-

ALOCAÇÃO EM FUNDOS DE INVESTIMENTOS (1º NÍVEL)

Nome	CNPJ	Quantidade	Valor
------	------	------------	-------

ALOCAÇÃO EM FUNDOS DE INVESTIMENTOS (ATRAVÉS DOS EXCLUSIVOS)

Nome	CNPJ	Quantidade	Valor
BNY MELLON ARX LIQUIDEZ FI RF REF. DI	17.898.543/0001-70	94.411,77	R\$ 201.493,05

RESUMO DO DEMONSTRATIVO DE INVESTIMENTOS EM 2022

Este quadro apresenta o valor total dos recursos dos planos administrados pela Syngenta Previ e aqueles registrados nos balancetes do Plano de Benefícios Syngenta e do Plano de Gestão Administrativa (PGA).

(em %)

CONSOLIDAÇÃO CONTÁBIL			
	Plano Básico	PGA	Entidade
Total Demonstrativo de Investimentos	1.571.648.587,14	2.765.086,21	1.574.413.673,35
Total Recursos do Plano	1.571.648.587,14	2.765.086,21	1.574.413.673,35
Diferença	-	-	-

(em %)

CARTEIRA PRÓPRIA - TOTAL			
Item	Plano de Benefícios	PGA	Entidade
TOTAL	61.492.529,54	42.509,27	61.535.038,81
Caixa	1.142.719,35	42.509,27	1.185.228,62
Títulos Públicos	36.716.599,41	-	36.716.599,41
Títulos Privados	0,00	-	-
Ações	0,00	-	-
Operações Compromissadas	0,00	-	-
Opções	0,00	-	-
Contratos a Termo	0,00	-	-
Contratos de Futuros	0,00	-	-
Contratos de Swap	0,00	-	-
Operações com Participantes	8.550.330,48	-	8.550.330,48
Imóveis	0,00	-	-
Aluguel de Ativos	0,00	-	-
Valores a Pagar(-) / Receber(+)	15.082.880,30	-	15.082.880,30
Outros	0,00	-	-

(em %)

FUNDOS (1º NÍVEL) - TOTAL				
	CNPJ do Fundo	Plano de Aposentadoria	PGA	Entidade
TOTAL		1.510.156.057,60	2.723.025,46	1.512.879.083,06
ARX VINSON INSTIT. FIC FI RF CRED PRIV	41579363000100	49.944.634,09		49.944.634,09
AUGME INSTIT. FI RF CRED PRIV	30568485000185	43.700.630,23		43.700.630,23
BASEL FI RF LP CRED PRIV	17453712000169	74.093.245,54		74.093.245,54
CAPITANIA SYNTA CRED PRIV FI RF	20889158000171	83.543.120,24		83.543.120,24
CRESCERA VENTURE CAP III FIP MULT CL B	10900001853548	5.510.362,75		5.510.362,75
DOMO ENTERPRISE FUND - FIP MULT	31392398000182	3.634.816,65		3.634.816,65
DOMO VENTURES FUND 2 FIP MULT	38655821000139	5.966.384,69		5.966.384,69
ITAÚ SYNTA FI RF	20969532000149	93.898.520,90		93.898.520,90
SIGNAL CAPITAL II FIP MULT	23738050000176	21.716.923,53		21.716.923,53
SIGNAL CAPITAL III FI PARTICIP MULT CL A	40011368000170	3.328.829,91		3.328.829,91
SYNTA AZ QUEST FI RF CRED PRIV	19091575000195	43.062.660,99		43.062.660,99
SYNTA FI MULT IE	41054683000147	79.513.756,42		79.513.756,42
SYNTA FIA	20214858000166	260.792.756,94		260.792.756,94
SYNTA FIC FI MULT	9521007000123	178.534.260,38		178.534.260,38
SYNTA PACIFICO FI RF LP	5427031000147	144.129.737,45		144.129.737,45
SYNTA PASSIVO FI RF	32225875000188	367.922.117,40	2.723.025,46	370.645.142,86
SYNTA TENAX FI RF LP	20979909000140	50.863.299,49		50.863.299,49

POSIÇÃO DA CARTEIRA DE INVESTIMENTOS

Alocação dos recursos por gestor (em R\$ mil)

São os valores e percentuais administrados pelos gestores de recursos no fim de 2022.

GESTOR	PL EM R\$ 31/12/2022	% POR GESTOR
TAG INVESTIMENTOS	484.152.473,23	31,12%
P8 INVESTIMENTOS	144.129.737,45	9,27%
ITAÚ ASSET	93.898.520,90	6,04%
CAPITANIA	83.543.120,24	5,37%
ICATU VANGUARDA	74.093.245,54	4,76%
AZ QUEST	65.583.933,56	4,22%
BLACKROCK	61.867.489,45	3,98%
TENAX INVESTIMENTOS	50.863.299,49	3,27%
ARX	49.944.634,09	3,21%
AUGME	43.700.630,23	2,81%
BOGARI	31.247.489,34	2,01%
TRIGONO	30.555.647,30	1,96%
ATMOS	29.793.479,43	1,92%
ABSOLUTO PARTNERS	25.260.035,36	1,62%
SIGNAL CAPITAL	25.045.753,44	1,61%
SPX	19.132.630,73	1,23%
SHARP	16.762.987,50	1,08%
CAPTALYS	15.577.547,01	1,00%
GENOA	14.838.195,33	0,95%
OCEANA	14.619.782,13	0,94%
GIANT STEPS	13.684.507,79	0,88%

(...)

(...)

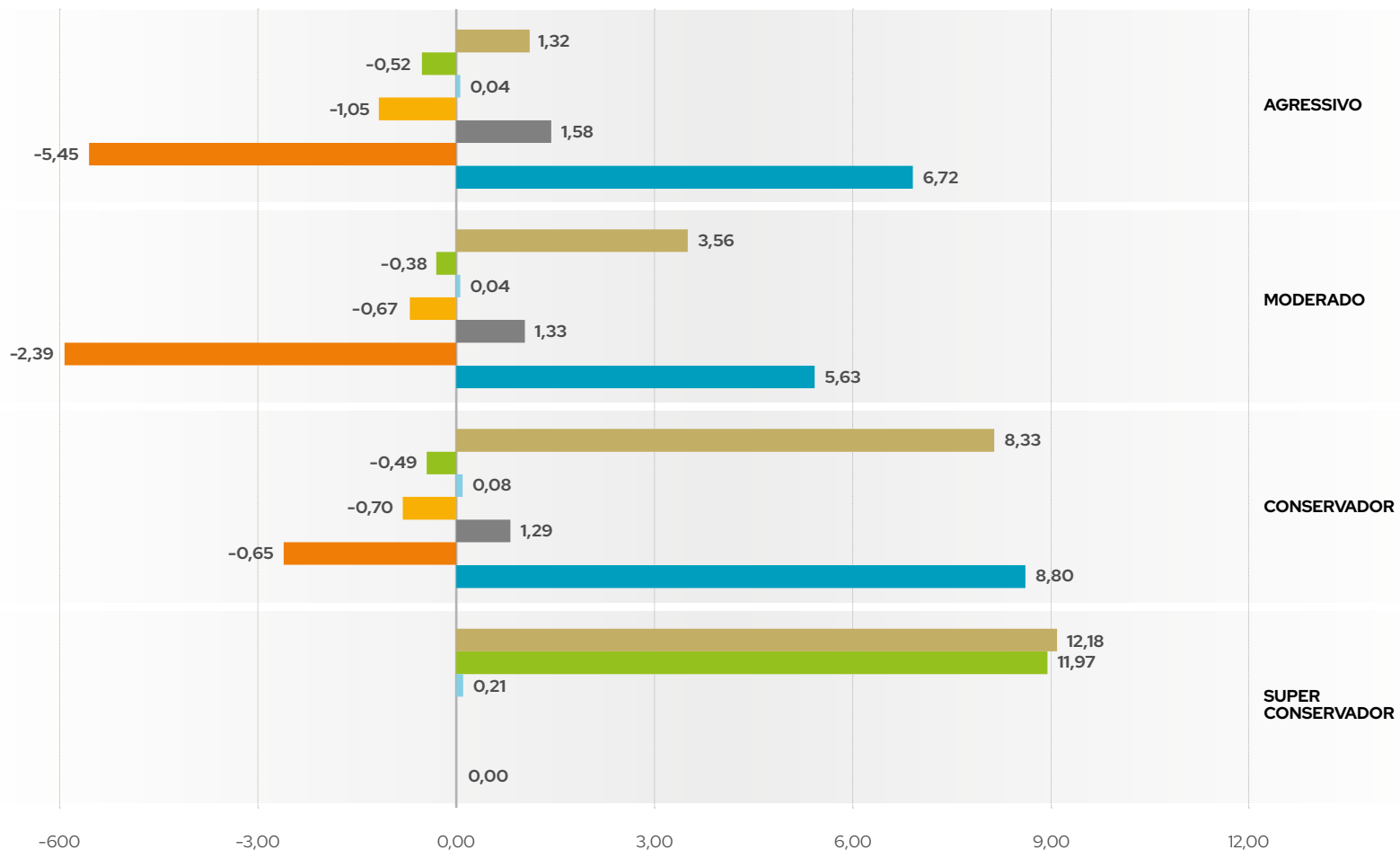
GESTOR	PL EM R\$ 31/12/2022	% POR GESTOR
LIS	12.991.555,59	0,84%
MOAT CAPITAL	11.697.108,37	0,75%
DAHLIA	11.271.021,03	0,72%
KADIMA	11.145.777,44	0,72%
RPS	10.839.083,29	0,70%
DOMO	9.601.201,34	0,62%
LEGACY CAPITAL	9.541.212,12	0,61%
NW3	8.946.342,46	0,58%
CLAVE	8.563.274,62	0,55%
VINTAGE	8.434.401,75	0,54%
SOLANA	8.411.130,35	0,54%
NAVI	8.363.125,84	0,54%
CARTEIRA PRÓPRIA (Empréstimo)	8.180.860,28	0,53%
XP	7.585.689,96	0,49%
MILES	7.509.612,29	0,48%
IBIUNA	6.963.597,47	0,45%
VISTA	5.763.311,78	0,37%
CRESCERA	5.510.362,75	0,35%
VELT	4.984.520,59	0,32%
BNY MELLON	984.266,21	0,06%
PATRIMONIO EM R\$ 12/22	1.555.582.595,07	100,00%

RENTABILIDADE DOS SEGMENTOS 2022

Mostra a rentabilidade dos investimentos acumulada em 2022, segundo os segmentos de aplicação.

SEGMENTOS	PERFIS DE INVESTIMENTOS			
	Super Conservador	Conservador	Moderado	Agressivo
Renda Fixa	12,70	8,80	5,63	6,72
Renda Variável	-	-0,65	-2,39	-5,45
Estruturado	-	1,29	1,33	1,58
Exterior	-	-0,70	-0,67	-1,05
Empréstimos	0,21	0,08	0,04	0,04
Outros	-0,73	-0,49	-0,38	-0,52
TOTAL	12,18	8,33	3,56	1,32

- Renda Fixa
- Renda Variável
- Estruturado
- Exterior
- Empréstimos
- Outros
- Total



RESUMO DA POLÍTICA DE INVESTIMENTOS EM 2022

É o documento que estabelece as regras e condições para a aplicação dos recursos dos planos de benefícios administrados pela Syngenta Previ no mercado financeiro. A Política de Investimentos é desenvolvida com base no grau de tolerância a risco e objetivos de investimentos de longo prazo, garantindo uma gestão prudente e eficiente, visando à manutenção do equilíbrio entre seus ativos (aplicações financeiras) e passivo (dívidas).

Período de referência: Janeiro a Dezembro de 2022

Informações da Entidade

Código: 1585 **Sigla:** SYNGENTA PREVI – Plano de Benefícios Syngenta: 2006000911

Código: 1585 **Sigla:** SYNGENTA PREVI – Plano de Gestão Administrativa (PGA): 9970000000

Administrador Estatutário Tecnicamente Qualificado

Período: 01/01/2022 – 31/12/2022

Segmento: Plano

Nome: Lia Naomi Kuniyoshi Osako

Cargo: Diretora de Investimentos

Data de aprovação pelo Conselho Deliberativo: 02/12/2021

TAXA MÍNIMA ATUARIAL / ÍNDICE DE REFERÊNCIA

Plano de Benefícios Syngenta

Participação %	Plano/Segmento	Percentual Indexador	Indexador	Taxa de Juros % a.a.
100,00	PLANO	100,00	INPC	3,77
100,00	RENDA FIXA	100,00	CDI	1,00
100,00	RENDA VARIÁVEL	100,00	IBRX	0,00
100,00	ESTRUTURADO	100,00	CDI	2,00
100,00	IMOBILIÁRIO	100,00	IFIX	0,00
100,00	OPERAÇÕES COM PARTICIPANTES	100,00	INPC	3,77
50,00	EXTERIOR	100,00	MSCI WORLD	0,00
50,00		100,00	BLOOMBERG BARCLAYS GLOBAL AGGREGATE TOTAL RETURN HEDGED	0,00

TAXA MÍNIMA ATUARIAL / ÍNDICE DE REFERÊNCIA

Plano de Gestão Administrativa (PGA)

(em %)				
Participação %	Plano/Segmento	Percentual Indexador	Indexador	Taxa de Juros % a.a.
100,00	PLANO	100,00	CDI	0,00
100,00	RENDA FIXA	100,00	CDI	0,00

ALOCAÇÃO DOS RECURSOS

Plano de Benefícios Syngenta

Segmento	Mínimo %	Máximo %	Alvo %
RENDA FIXA	0,00	100,00	51,60
RENDA VARIÁVEL	0,00	55,00	20,00
ESTRUTURADO	0,00	20,00	13,40
IMOBILIÁRIO	0,00	20,00	1,40
OPERAÇÕES COM PARTICIPANTES	0,00	15,00	3,10
EXTERIOR	0,00	10,00	9,60

Plano de Gestão Administrativa (PGA)

Segmento	Mínimo %	Máximo %	Alvo %
RENDA FIXA	100,00	100,00	100,00

1. A Syngenta Previ observa os princípios de responsabilidade socioambiental? **Sim**
2. Utiliza Derivativos? Plano de Benefícios: **Sim**; PGA: **Não**
3. Avaliação prévia dos riscos envolvidos? **Sim**
4. Existência de sistema de controles internos? **Sim**
5. O plano possui Perfis de Investimentos? **Sim**; PGA: **Não**

PERFIS DE INVESTIMENTO

O plano possui Perfis de Investimento? **Sim**

Perfil	Segmento	Mínimo %	Máximo %
Superconservador	RENDA FIXA	91,00	100,00
	RENDA VARIÁVEL	0,00	0,00
	ESTRUTURADO	0,00	0,00
	IMOBILIÁRIO	0,00	0,00
	OPERAÇÕES COM PARTICIPANTES	0,00	9,00
	EXTERIOR	0,00	0,00
Conservador	RENDA FIXA	25,00	100,00
	RENDA VARIÁVEL	0,00	20,00
	ESTRUTURADO	0,00	20,00
	IMOBILIÁRIO	0,00	20,00
	OPERAÇÕES COM PARTICIPANTES	0,00	5,00
	EXTERIOR	0,00	10,00
Moderado	RENDA FIXA	0,00	85,00
	RENDA VARIÁVEL	15,00	45,00
	ESTRUTURADO	0,00	20,00
	IMOBILIÁRIO	0,00	20,00
	OPERAÇÕES COM PARTICIPANTES	0,00	5,00
	EXTERIOR	0,00	10,00
Agressivo	RENDA FIXA	0,00	75,00
	RENDA VARIÁVEL	25,00	55,00
	ESTRUTURADO	0,00	20,00
	IMOBILIÁRIO	0,00	20,00
	OPERAÇÕES COM PARTICIPANTES	0,00	5,00
	EXTERIOR	0,00	10,00

ALOCAÇÃO POR EMISSOR

Plano de Benefícios Syngenta

Emissor	Mínimo %	Máximo %	Não Aplica
Tesouro Nacional	0,00	100,00	
Instituição Financeira	0,00	20,00	
Tesouro Estadual ou Municipal	0,00	10,00	
Companhia Aberta com Registro na CVM	0,00	10,00	
Organismo Multilateral	0,00	10,00	
Companhia Securitizadora	0,00	10,00	
Patrocinador do Plano de Benefício	0,00	10,00	
FIDC/FICDC	0,00	10,00	
Fundos de Índice Referenciado em Cesta de Ações de Cia. Aberta	0,00	10,00	
Sociedade de Propósito Específico - SPE	0,00		X
FI/FICFI Classificados no Segmento de Investimentos Estruturados	0,00	10,00	

Plano de Gestão Administrativa (PGA)

Emissor	Mínimo %	Máximo %	Não Aplica
Tesouro Nacional	0,00	100,00	
Instituição Financeira	0,00	20,00	
Tesouro Estadual ou Municipal	0,00	10,00	
Companhia Aberta com Registro na CVM	0,00	10,00	
Organismo Multilateral	0,00	10,00	
Companhia Securitizadora	0,00	10,00	
Patrocinador do Plano de Benefício	0,00	10,00	
FIDC/FICDC	0,00	10,00	
Fundos de Índice Referenciado em Cesta de Ações de Cia. Aberta	0,00	0,00	
Sociedade de Propósito Específico - SPE	0,00		X
FI/FICFI Classificados no Segmento de Investimentos Estruturados	0,00	10,00	

CONCENTRAÇÃO POR EMISSOR**Plano de Benefícios Syngenta**

Emissor	Mínimo %	Máximo %	Não Aplica
% do Capital Votante de uma mesma Cia. Aberta	0,00	25,00	
% do Capital Total de uma mesma Cia. Aberta ou de uma SPE	0,00	25,00	
% do PL de uma mesma Instituição Financeira	0,00	25,00	
% do PL de Fundo de Índice referenciado em Cesta de Ações de Cia. Aberta	0,00	25,00	
% do PL de Fundo de Investimento Classificado no Segmento de Investimentos Estruturados	0,00	25,00	
% do PL de Fundo de Investimento Classificado no Segmento de Investimentos no Exterior	0,00	25,00	
% do PL de Fundos de Índice no Exterior Negociados em Bolsa de Valores no Brasil	0,00	25,00	
% do Patrimônio Separado de Certificados de Recebíveis com Regime Fiduciário	0,00	25,00	

Plano de Gestão Administrativa (PGA)

Emissor	Mínimo %	Máximo %	Não Aplica
% do Capital Votante de uma mesma Cia. Aberta	0,00	25,00	
% do Capital Total de uma mesma Cia. Aberta ou de uma SPE	0,00	25,00	
% do PL de uma mesma Instituição Financeira	0,00	25,00	
% do PL de Fundo de Índice referenciado em Cesta de Ações de Cia. Aberta	0,00	25,00	
% do PL de Fundo de Investimento Classificado no Segmento de Investimentos Estruturados	0,00	25,00	
% do PL de Fundo de Investimento Classificado no Segmento de Investimentos no Exterior	0,00	25,00	
% do PL de Fundos de Índice no Exterior Negociados em Bolsa de Valores no Brasil	0,00	25,00	

% do Patrimônio Separado de Certificados de Recebíveis com Regime Fiduciário	0,00	25,00	
--	------	-------	--

CONCENTRAÇÃO POR INVESTIMENTO**Plano de Benefícios Syngenta**

Emissor	Mínimo %	Máximo %	Não Aplica
% de uma Série de Títulos ou Valores Imobiliários	0,00	25,00	
% de uma Classe ou Série de Cotas de FIDC	0,00	25,00	
% de um Mesmo Empreendimento Imobiliário			X

Plano de Gestão Administrativa (PGA)

Emissor	Mínimo %	Máximo %	Não Aplica
% de uma Série de Títulos ou Valores Imobiliários	0,00	25,00	
% de uma Classe ou Série de Cotas de FIDC	0,00	25,00	
% de um Mesmo Empreendimento Imobiliário			X

RENTABILIDADE (%)**Plano de Benefícios Syngenta**

Plano/Segmento	2016	2017	2018	2019	2020	Acum.
Plano	15,75	9,18	18,58	5,35	-2,61	53,75
Renda Fixa	14,47	9,01	13,15	4,18	0,34	47,59
Renda Variável	24,83	14,82	44,98	4,67	-16,43	81,77
Estruturado	12,93	3,88	8,77	1,74r	6,15	37,80
Imobiliário	NA	NA	NA	NA	NA	NA
Operações com Participantes	21,63	21,58	16,56	13,75	6,36	108,54
Exterior	17,90	-1,55	18,59	21,06	12,09	86,79

RENTABILIDADE (%)**Plano de Gestão Administrativa (PGA)**

Plano/Segmento	2016	2017	2018	2019	2020	Acum.
Plano	10,18	8,55	16,28	1,65	4,40	47,59
Renda Fixa	10,18	8,55	16,28	1,65	4,40	47,59
Renda Variável	0,00	0,00	0,00	0,00	0,00	0,00
Estruturado	0,00	0,00	0,00	0,00	0,00	0,00
Imobiliário	0,00	0,00	0,00	0,00	0,00	0,00
Operações com Participantes	0,00	0,00	0,00	0,00	0,00	0,00
Exterior	0,00	0,00	0,00	0,00	0,00	0,00

Observação: A metodologia utilizada para a apuração dos retornos é a TIR (taxa interna de retorno), de acordo com os fluxos e saldos dos investimentos.

CONTROLE DE RISCOS**Plano de Benefícios Syngenta e PGA**

Os riscos em questão são aqueles aos quais a Syngenta Previ acredita estar exposta e, portanto, precisa monitorá-los de forma mais ativa. São eles:

- | | |
|-----------------------|--------------------------|
| (1) Risco Mercado | (4) Risco Legal |
| (2) Risco de Liquidez | (5) Risco de Contraparte |
| (3) Risco Operacional | (6) Outros |


Realiza o apreçamento de ativos financeiros: **Sim**

Possui modelo proprietário de risco: **Não**

Realiza Estudos de ALM: **Sim**

Dispõe de Manual: **Sim**

Dispõe de Manual: **Não**





Despesas Administrativas

DESPESAS ADMINISTRATIVAS 2022

São as despesas realizadas pela Syngenta Previ com administração e investimentos do plano de benefícios. Em 2022, o gasto total foi de R\$ 5.663 mil (0,36% do patrimônio social). As despesas se mantêm equilibradas com as necessidades reais da administração do Plano de Benefícios Syngenta.

GESTÃO ADMINISTRATIVA		(Em R\$ mil)	
Descrição	2022	2021	
Pessoal e Encargos	941	1.362	
Treinamento, Congressos e Seminários	17	5	
Serviços de Terceiros	782	588	
Despesas Gerais	40	52	
Tributos	138	118	
TOTAL	1.918	2.128	
EM % DO PATRIMÔNIO SOCIAL	0,12%	0,14%	

GESTÃO DOS INVESTIMENTOS		(Em R\$ mil)	
Descrição	2022	2021	
Pessoal e Encargos	1.748	1.805	
Treinamento, Congressos e Seminários	32	7	
Serviços de Terceiros	1.610	1.202	
Despesas Gerais	74	69	
Tributos	281	303	
TOTAL*	3.745	3.390	
EM % DO PATRIMÔNIO SOCIAL	0,24%	0,23%	

* Despesas variáveis como taxas de administração e performance incorridas pelos fundos de investimento são deduzidas diretamente na cota de cada fundo, repassando para a Syngenta Previ a rentabilidade líquida.

DESPESAS TOTAIS (ADMINISTRATIVAS + INVESTIMENTOS)		(Em R\$ mil)	
Descrição	2022	2021	
TOTAL	5.663	5.518	
EM % DO PATRIMÔNIO SOCIAL	0,36%	0,37%	
PATRIMÔNIO SOCIAL (em 31 de dezembro)	1.591.678	1.488.363	



Demonstrações Contábeis

Conjunto de demonstrativos financeiros que compõem o Relatório Anual de uma empresa.

BALANÇO PATRIMONIAL CONSOLIDADO

Em 31 de dezembro de 2022 e 2021
(em R\$ mil)

Ativo	2022	2021	Passivo	2022	2021
Disponível	1.185	757	Exigível Operacional	8.141	11.582
			Gestão Previdencial	5.403	9.752
			Gestão Administrativa	2.298	1.595
			Investimentos	440	235
Realizável	1.590.646	1.499.188	Patrimônio Social	1.583.690	1.488.363
Gestão Previdencial	14.707	8.368	Patrimônio de Cobertura do Plano	1.573.953	1.478.026
Gestão Administrativa	118	78	Provisões Matemáticas	1.569.602	1.475.378
Investimentos	1.575.821	1.490.742	Benefícios Concedidos	398.842	377.934
Títulos Públicos	36.717	-	Benefícios a Conceder	1.170.760	1.097.444
Fundos de Investimentos	1.530.359	1.484.479	Equilíbrio Técnico	4.351	2.648
Operações com participantes	8.550	6.263	Resultados Realizados	4.351	2.648
Outros Realizáveis	195	-	Superávit Técnico Acumulado	4.351	2.648
			Fundos	9.737	10.337
			Fundos Previdenciais	6.871	8.041
			Fundos Administrativos	2.812	2.261
			Fundos para Garantia das operações com participantes	54	35
Total do Ativo	1.591.831	1.499.945	Total do Passivo	1.591.831	1.499.945

As notas explicativas da administração são parte integrante das demonstrações contábeis.

DEMONSTRAÇÃO DA MUTAÇÃO DO PATRIMÔNIO CONSOLIDADO

Em 31 de dezembro de 2022 e 2021
(em R\$ mil)

	<u>2022</u>	<u>2021</u>	<u>Variação %</u>
A) Patrimônio Social - início do exercício	1.488.363	1.517.689	-2%
1. Adições	177.452	92.742	91%
(+) Contribuições Previdenciais	96.103	82.392	17%
(+) Portabilidade	1.832	4.124	-56%
(+) Outras Adições Previdenciais	3	15	-80%
(+) Resultado Positivo Líquido dos Investimentos - Gestão Previdencial	73.280	-	100%
(+) Receitas Administrativas	5.917	6.208	-5%
(+) Resultado Positivo Líquido dos Investimentos - Gestão Administrativa	298	-	100%
(+) Constituição de Fundos para Garantia das Operações com Participantes	19	3	533%
2. Destinações	(82.125)	(122.068)	-33%
(-) Benefícios	(42.652)	(39.769)	7%
(-) Portabilidade / Resgates	(26.018)	(34.547)	-25%
(-) Desoneração de Contribuições de Patrocinador(es)	(7.263)	(8.058)	-10%
(-) Outras Destinações	(528)	(759)	-30%
(-) Resultado Negativo Líquido dos Investimentos - Gestão Previdencial	-	(33.393)	-100%
(-) Despesas Administrativas	(5.664)	(5.518)	3%
(-) Resultado Negativo Líquido dos Investimentos - Gestão Administrativo	-	(24)	-100%
3. Acréscimo/Decréscimo no Patrimônio Social (1+2)	95.327	(29.326)	-425%
(+/-) Provisões Matemáticas	94.224	(26.709)	-453%
(+/-) Superávit (Déficit) Técnico do Exercício	1.703	71	2299%
(+/-) Fundos Previdenciais	(1.170)	(3.357)	-65%
(+/-) Fundos Administrativos	551	666	-17%
(+/-) Fundos para Garantia das Operações com Participantes	19	3	533%
B) Patrimônio Social no final do exercício (A+3)	1.583.690	1.488.363	6%

As notas explicativas da administração são parte integrante das demonstrações contábeis.

DEMONSTRAÇÃO DO PLANO DE GESTÃO ADMINISTRATIVA

Em 31 de dezembro de 2022 e 2021
(em R\$ mil)

	<u>2022</u>	<u>2021</u>	<u>Variação %</u>
A) Fundo Administrativo do Exercício Anterior	2.261	1.595	42%
1. Custeio da Gestão Administrativa	6.215	6.208	0%
1.1. Receitas	6.215	6.208	0%
Custeio Administrativo da Gestão Previdencial	1.972	2.885	-32%
Custeio Administrativo dos Investimentos	3.933	3.313	19%
Taxa de Administração de Empréstimos e Financiamentos	11	8	38%
Outras Receitas	1	2	-50%
Resultado Positivo Líquido dos Investimentos	298	-	100%
2. Despesas Administrativas	(5.664)	(5.518)	3%
2.1. Administração dos Planos Previdenciais	(5.664)	(5.518)	3%
Pessoal e Encargos	(2.690)	(3.168)	-15%
Treinamentos/Congressos e Seminários	(49)	(13)	277%
Serviços de Terceiros	(2.392)	(1.792)	33%
Despesas Gerais	(114)	(121)	-6%
Tributos	(419)	(423)	-1%
Outras Despesas	-	(1)	-100%
3. Constituição/Reversão de Contingências Administrativas	-	-	0%
5. Resultado Negativo Líquido dos Investimentos	-	(24)	-100%
6. Sobra/Insuficiência da Gestão Administrativa (1-2-3-4-5)	551	666	-17%
7. Constituição/Reversão do Fundo Administrativo (6)	551	666	-17%
8. Operações Transitórias	-	-	-
B) Fundo Administrativo do Exercício Atual (A+7+8)	2.812	2.261	24%

As notas explicativas da administração são parte integrante das demonstrações contábeis.

DEMONSTRAÇÃO DO ATIVO LÍQUIDO - PLANO DE BENEFÍCIOS SYNGENTAPREV

Em 31 de dezembro de 2022 e 2021
(em R\$ mil)

	<u>2022</u>	<u>2021</u>	<u>Variação %</u>
1. Ativos	1.591.685	1.500.385	6%
Disponível	1.143	757	51%
Recebíveis Previdencial	17.444	10.629	64%
Investimento	1.573.098	1.488.999	6%
Títulos Públicos	36.717	1.482.736	-98%
Fundos de Investimentos	1.527.636	6.263	24291%
Operações com Participantes	8.550	6.263	37%
Outros Realizáveis	195	-	100%
2. Obrigações	7.995	12.022	-33%
Operacional	7.995	12.022	-33%
3. Fundos não Previdenciais	2.866	2.296	25%
Fundos Administrativos	2.812	2.261	24%
Fundos para Garantia de Operações com Participantes	54	35	54%
4. Resultados a Realizar	-	-	-
5. Ativo Líquido (1-2-3-4)	1.580.824	1.486.067	6%
Provisões Matemáticas	1.569.602	1.475.378	6%
Superávit/ Déficit Técnico	4.351	2.648	64%
Fundos Previdenciais	6.871	8.041	-15%
6. Apuração do Equilíbrio Técnico Ajustado			
a) Equilíbrio Técnico	4.351	2.648	64%
b) (+/-) Ajuste de Precificação	-	-	-
c) (+/-) Equilíbrio Técnico Ajustado = (a+b)	4.351	2.648	64%

As notas explicativas da administração são parte integrante das demonstrações contábeis.

DEMONSTRAÇÃO DA MUTAÇÃO DO ATIVO LÍQUIDO - PLANO DE BENEFÍCIOS SYNGENTAPREV

Em 31 de dezembro de 2022 e 2021
(em R\$ mil)

	2022	2021	Variação %
A) Ativo Líquido - início do exercício	1.486.067	1.516.062	-2%
1. Adições	173.190	89.416	94%
(+) Contribuições	98.075	85.278	15%
(+) Portabilidade	1.832	4.123	-56%
(+) Resultado Positivo dos Investimentos - Gestão Previdencial	73.280	-	100%
(+) Outras Adições	3	15	-80%
2. Destinações	(78.433)	(119.411)	-34%
(-) Benefícios	(42.652)	(39.769)	7%
(-) Portabilidade / Resgates	(26.018)	(34.547)	-25%
(-) Desonerações de Contribuições de Patrocinador(es)	(7.263)	(8.058)	-10%
(-) Custeio Administrativo	(1.972)	(2.885)	-32%
(-) Outras Destinações	(528)	(759)	-30%
(-) Resultado Negativo Líquido dos Investimentos - Gestão Previdencial	-	(33.393)	-100%
3. Acréscimo/Decréscimo no Ativo Líquido (1+2)	94.757	(29.995)	-416%
(+/-) Provisões Matemáticas	94.224	(26.709)	-453%
(+/-) Fundos Previdenciais	(1.170)	(3.357)	-65%
(+/-) Superávit (Déficit) Técnico do Exercício	1.703	71	2299%
B) Ativo Líquido - final do exercício (A+3)	1.580.824	1.486.067	6%
C) Fundos não previdenciais	570	669	-15%
(+/-) Fundos Administrativos	551	666	-17%
(+/-) Fundos para Garantia das Operações com Participantes	19	3	533%

As notas explicativas da administração são parte integrante das demonstrações contábeis.

DEMONSTRAÇÃO DAS PROVISÕES TÉCNICAS - PLANO DE BENEFÍCIOS SYNGENTAPREV

Em 31 de dezembro de 2022 e 2021
(em R\$ mil)

	<u>2022</u>	<u>2021</u>	<u>Variação %</u>
Provisões Técnicas (1+2+3+4)	1.588.873	1.498.124	6%
1. Provisões Matemáticas	1.569.602	1.475.378	6%
1.1. Benefícios Concedidos	398.842	377.934	6%
Contribuição Definida	385.010	364.124	6%
Benefício Definido	13.832	13.810	0%
1.2. Benefícios a Conceder	1.170.760	1.097.444	7%
Contribuição Definida	1.170.340	1.097.029	7%
Saldo de Contas - parcela patrocinador(es)/instituidor(es)	690.900	645.657	7%
Saldo de Contas - parcela participantes	479.440	451.372	6%
Benefício Definido	420	415	1%
2. Equilíbrio Técnico	4.351	2.648	64%
2.1. Resultados Realizados	4.351	2.648	64%
Superávit técnico acumulado	4.351	2.648	64%
Reserva de contingência	4.351	2.648	64%
3. Fundos	6.925	8.076	-14%
3.1. Fundos Previdenciais	6.871	8.041	-15%
3.2. Fundos para Garantia das Operações com Participantes - Gestão Previdencial	54	35	54%
4. Exigível Operacional	7.995	12.022	-33%
4.1. Gestão Previdencial	5.403	9.752	-45%
4.2. Investimentos - Gestão Previdencial	2.592	2.270	14%

As notas explicativas da administração são parte integrante das demonstrações contábeis.

NOTAS EXPLICATIVAS ÀS DEMONSTRAÇÕES CONTÁBEIS

Em 31 de dezembro de 2022 e 2021
(em R\$ mil)

1. CONTEXTO OPERACIONAL

A Syngenta Previ - Sociedade de Previdência Privada (Entidade) é uma entidade fechada de previdência complementar, constituída em conformidade com a Lei complementar nº 109, de 29 de maio de 2001, sob a forma de sociedade civil, de caráter não econômico e sem fins lucrativos, com personalidade jurídica autônoma de direito privado, distinta de suas patrocinadoras, sendo que seu funcionamento foi autorizado por meio de Portaria do Ministério da Previdência Social - MPS.

Para atender aos funcionários das patrocinadoras, a Entidade tem como finalidade instituir planos privados de concessão de benefícios de pecúlio e/ou de renda complementares ou assemelhados aos da Previdência Social. Os recursos necessários à consecução dos seus objetivos são obtidos por meio de contribuições mensais das patrocinadoras Syngenta Proteção de Cultivos Ltda. e Syngenta Seeds Ltda. (ex- Nidera), sendo elas solidárias entre si no que concerne às obrigações referentes à cobertura de benefícios oferecidos aos participantes e respectivos beneficiários do Plano de Benefícios Syngenta.

	Número de Participantes	
	31/12/2022	31/12/2021
Ativos	3.715	3.303
Assistidos	366	350
Autopatrocinaados	56	46
BPD	491	459
Total	4.628	4.153

2. ELABORAÇÃO E APRESENTAÇÃO DAS DEMONSTRAÇÕES CONTÁBEIS

As Demonstrações Contábeis foram elaboradas e estão sendo apresentadas de acordo com as Normas Brasileiras de Contabilidade, em conformidade, com as regras, critérios e procedimentos contábeis adotados para as Entidades Fechadas de Previdência Complementares (EFPC).

Essas diretrizes não requerem a divulgação em separado de ativos e passivos de curto e longo prazo. A estrutura da planificação contábil padrão das EFPC reflete o ciclo operacional de longo prazo da sua atividade, de forma que a apresentação de ativos e passivos, observadas as gestões previdencial, assistencial e administrativa e o fluxo dos investimentos, proporcione informações mais adequadas, confiáveis e relevantes do que a apresentação em circulante e não circulante.

A Superintendência Nacional de Previdência Complementar – Previc, o Conselho Nacional de Previdência Complementar - CNPC e o Conselho Federal de Contabilidade – CFC publicaram normas com procedimentos contábeis para as EFPC, cabendo ressaltar as seguintes matérias:

- I. Resolução CNPC nº 43 de 06 de agosto de 2021– onde se estabelece critérios para registro e avaliação contábil de títulos e valores mobiliários das entidades fechadas de previdência complementar;

- II. Instrução Previc nº 31, de agosto de 2020, estabelece normas específicas para os procedimentos contábeis das, a forma, o meio e a periodicidade de envio das demonstrações contábeis, e dá outras providências (revogada pela Resolução Previc nº 18, de 22 de dezembro de 2022).
- III. Resolução do Conselho Federal de Contabilidade nº 1.272, de 22 de janeiro de 2010, que aprova a ITG 2001 e estabelece critérios e procedimentos específicos para estruturação das demonstrações contábeis, para registro das operações e variações patrimoniais, bem como para o conteúdo mínimo das notas explicativas a serem adotadas pelas EFPC.

Em 15 de dezembro de 2022, o CFC pulicou a NBC ITG 2001, atualizando a redação do normativo, que passou a vigorar a partir de 1º de janeiro de 2023, revogando, naquela data, a Resolução nº 1.272/10.

2.1 Moeda funcional e de apresentação das Demonstrações Contábeis

A moeda funcional da Entidade é o Real (R\$) e as Demonstrações Contábeis são apresentadas em milhares de reais.

2.2 Aprovação das demonstrações contábeis

Estas demonstrações contábeis foram aprovadas pela Diretoria-Executiva em 06 de março de 2023, na forma prevista no Estatuto da Entidade.

3. PRINCIPAIS PRÁTICAS CONTÁBEIS

A escrituração contábil das operações obedece ao plano de contas padrão em vigor para as EFPC, observadas as normas, os procedimentos e os critérios gerais determinados pela Superintendência Nacional de Previdência Complementar – Previc.

(a) Apuração do resultado

O resultado das operações é apurado por meio do cômputo das adições e deduções de gestão previdencial, administrativa e de investimentos, em conformidade com o regime contábil de competência, exceto pelas contribuições de autopatrocinaados e dos participantes aguardando benefício proporcional diferido (BPD), as quais são registradas pelo regime de caixa.

(b) Realizável

Gestão previdencial - Refere-se a valores a receber das patrocinadoras, dos participantes e autopatrocinaados relativos às contribuições mensais, registrados ao valor do custo.

Gestão administrativa - Refere-se a valores a receber decorrentes de operações de natureza administrativa.

NOTAS EXPLICATIVAS ÀS DEMONSTRAÇÕES CONTÁBEIS

Em 31 de dezembro de 2022 e 2021
(em R\$ mil)

(c) Investimentos

A Previc estabeleceu critérios para registro e avaliação contábil dos títulos e valores mobiliários, cujos efeitos foram reconhecidos nas demonstrações das mutações do patrimônio social e nas demonstrações das mutações do ativo líquido.

Nos termos da Resolução CNPC nº 43, de 06 de agosto de 2021, os títulos e valores mobiliários devem ser registrados pelo valor efetivamente pago e classificados nas categorias de títulos para negociação e mantidos até o vencimento. Exclusivamente na fase concessão de benefícios, os planos de contribuição variável e de contribuição definida, podem registrar os títulos públicos federais na categoria títulos mantidos até o vencimento (quando o prazo entre a data de aquisição e a data de vencimento dos títulos for igual ou superior a cinco anos), desde que esses benefícios utilizem hipóteses atuariais.

(i) **Títulos para negociação** - São registrados os títulos com propósito de serem negociados, independentemente do prazo a decorrer da data da aquisição, os quais devem ser avaliados pelos valores de mercado, sendo o resultado dos ajustes reconhecidos nas demonstrações das mutações do patrimônio social e nas demonstrações das mutações do ativo líquido.

(ii) **Títulos mantidos até o vencimento** - São registrados os títulos com vencimentos iguais ou superiores a cinco anos entre a data de aquisição e a data de vencimento dos títulos desde que haja capacidade financeira e intenção em mantê-los na carteira até o vencimento, bem como classificados como de baixo risco por agência de risco do país, os quais serão avaliados pela taxa intrínseca dos títulos, ajustados pelo valor de perdas permanentes, quando aplicável, reconhecidos nas demonstrações das mutações do patrimônio social e nas demonstrações das mutações do ativo líquido.

A Syngenta Previ classificou toda a sua carteira de títulos e valores mobiliários na categoria de Títulos para Negociação, com o propósito de serem negociados, independentemente do prazo a decorrer da data de aquisição, os quais são avaliados mensalmente ao valor de mercado e seus efeitos reconhecidos no resultado do exercício.

Para a obtenção dos valores de mercado dos títulos e valores mobiliários, são adotados os seguintes critérios:

(c.1) Fundos de investimentos, pelo valor da quota na data do balanço, informada pelo administrador do fundo. Os ativos financeiros que compõe suas carteiras estão precificados a valor de mercado.

(d) Custódia de títulos

As aplicações no segmento de renda fixa estão registradas no Sistema Especial de Liquidação e Custódia (Selic), na Central de Custódia e Liquidação Financeira

de Títulos S.A (Cetip)– e as ações estão custodiadas na Companhia Brasileira de Liquidação e Custódia (CBLC) da B3 em atendimento a Resolução do Conselho Monetário Nacional nº 4.994 de 24 de março de 2022.

(e) Provisão de Créditos de Liquidação Duvidosa - PCLD

A provisão para perdas prováveis na realização dos ativos é constituída com base no valor vencido e a vencer, conforme o número de dias de atraso, atendendo ao disposto na Instrução Previc nº 42/2021, alterada pela Resolução Previc nº 18/2022.

Na constituição da provisão referente aos direitos creditórios de liquidação duvidosa são adotados os seguintes percentuais sobre os valores dos créditos vencidos e vincendos:

- I - Provisão mínima de 1% para atraso entre 31 e 60 dias;
- II - Provisão mínima de 5%, para atraso entre 61 e 90 dias;
- III - Provisão mínima de 10%, para atraso entre 91 e 120 dias;
- IV - Provisão mínima de 25%, para atraso entre 121 e 180 dias;
- V - Provisão mínima de 50%, para atraso entre 181 e 240 dias;
- VI - Provisão mínima de 75%, para atraso entre 241 e 360 dias; e
- VII - Provisão de 100% para atraso superior a 360 dias.

A constituição da provisão para créditos de liquidação duvidosa decorrentes de contribuições previdenciais em atraso incide somente sobre o valor das parcelas vencidas.

A Provisão de Créditos de Liquidação Duvidosa é contabilizada em conta redutora de cada grupo de contas do ativo, quando aplicável, em contrapartida das contas de variações patrimoniais ou resultados.

(f) Operações com participantes

São registrados pelos valores concedidos, acrescidos dos encargos contratuais e deduzidos das amortizações e das eventuais provisões para perdas. O cálculo dos rendimentos é feito em bases mensais, com apropriação nas contas de resultado.

(g) Exigível operacional

São registrados pelos valores conhecidos ou calculáveis, acrescidos, quando aplicável, dos correspondentes encargos e variações monetárias incorridas, estando representados pelas obrigações decorrentes de direito a benefícios pelos participantes, salários dos empregados da Entidade, prestação de serviços por terceiros, investimentos, operações com participantes e obrigações fiscais.

(h) Operações Administrativas

Em conformidade com a Resolução nº 43, de 06 de agosto de 2021, os registros das operações administrativas são efetuados por meio do Plano de Gestão Administrativa (PGA), que possui patrimônio próprio segregado do Plano de Benefício Previdencial.

NOTAS EXPLICATIVAS ÀS DEMONSTRAÇÕES CONTÁBEIS

Em 31 de dezembro de 2022 e 2021
(em R\$ mil)

O Patrimônio do PGA é constituído pelas receitas (Previdencial e Investimentos), deduzidas as despesas administrativas, sendo as sobras ou insuficiências administrativas alocadas ou revertidas ao Fundo Administrativo.

As receitas administrativas da Entidade são registradas no Plano Previdencial, em conformidade com o plano de custeio vigente.

A Syngenta Previ utiliza o patrimônio de cada patrocinadora como critério de rateio para alocação das despesas previdenciais comuns.

A Syngenta Previ possui o regulamento próprio do Plano de Gestão Administrativa – PGA, adequado à legislação vigente, sendo o mesmo aprovado pelo Conselho Deliberativo, observando os aspectos quantitativos e qualitativos dos recursos administrativos da Entidade.

As fontes de custeio da Gestão Administrativa obedecem às determinações contidas no Regulamento do PGA, aprovado pelo Conselho Deliberativo da Syngenta Previ, e está em conformidade com a Resolução CNPC nº 48.

(i) Provisões matemáticas

As provisões matemáticas foram determinadas por atuário externo e representam os compromissos acumulados no encerramento do exercício, quanto aos benefícios concedidos e a conceder, assegurados aos participantes ou a seus beneficiários, na forma prevista no Regulamento do Plano de Benefícios das Patrocinadoras.

4. ATIVO

4.1. Disponível

Representado por depósitos à vista na seguinte instituição financeira:

	<u>2022</u>	<u>2021</u>
Imediato		
Banco Itaú S.A.	656	757
Banco Mellon.	529	-
Total Disponível	<u>1.185</u>	<u>757</u>

4.2 Realizável

(a) Gestão Previdencial

	<u>2022</u>	<u>2021</u>
Recursos a receber		
Contribuições Patrocinadores	5.701	225
Contribuições Participantes	3.073	111
Autopatrocinados	-	2
Devedores Diversos		
Pessoa Jurídica	74	5
Transferência entre Perfis	5.859	8.025
Total Gestão Previdencial	<u>14.707</u>	<u>8.368</u>

(b) Gestão Administrativa

	<u>2022</u>	<u>2021</u>
Tributos a compensar	3	78
Total Gestão Administrativa	<u>3</u>	<u>78</u>

(c) Investimentos

(c.1) Fundos de Investimentos

Os ativos de investimentos estão representados por fundo de investimentos de diferentes modalidades, registrados na Comissão de Valores Mobiliários (CVM).

Os recursos aplicados encontram-se em conformidade com os dispositivos da Resolução do Conselho Monetário Nacional CMN nº 4.994, de 24 de março de 2022.

Os investimentos estavam compostos da seguinte forma em 31 de dezembro de 2022 e 2021:

NOTAS EXPLICATIVAS ÀS DEMONSTRAÇÕES CONTÁBEIS

Em 31 de dezembro de 2022 e 2021
(em R\$ mil)

Descrição	2022				
	1 ate 360		Sem Prazo		Valor
	Determinado	Acima de 360 Dias	Determinado	Contábil	Mercado
I - Fundos de investimentos exclusivos	359.190	835.381	238.897	1.433.468	1.433.468
Títulos para negociação					
Nota Promissória	-	-	-	-	-
BDR	-	-	-	-	-
Certificados de Depósito Bancário - CDB	-	720	-	720	720
CCB	13	-	-	13	13
Debêntures	126	132.103	-	132.228	132.228
CRI	-	3.935	-	3.935	3.935
CRA	272	211	-	483	483
Ativos Exterior	27.601	-	-	27.601	27.601
Ações	200.646	-	-	200.646	200.646
Depósitos a Prazo	-	-	-	-	-
Cotas de Fundos	-	-	221.464	221.464	221.464
Letra Financeira – LF	4.537	21.895	-	26.432	26.432
Letras Financeiras do Tesouro - LFT	71.703	471.191	-	542.894	542.894
Letras do Tesouro Nacional - LTN	5	1.044	-	1.049	1.049
Notas do Tesouro Nacional - NTN-B	13.236	188.462	-	201.698	201.698
Notas do Tesouro Nacional - NTN-C	-	2.964	-	2.964	2.964
Notas do Tesouro Nacional - NTN-F	19	-	-	19	19
NCE - Nota de Crédito à Exportação	-	1.318	-	1.318	1.318
Valores a Pagar/Receber	21.499	-	17.433	4.066	4.066
Operações Compromissadas	59.696	11.546	-	71.242	71.242
Tesouraria	2.457	-	-	2.457	2.457
Termo	0	-	-	0	0
Derivativos	405	8	-	398	398
II - Fundos de investimentos abertos	-	-	133.803	133.803	133.803
Títulos para negociação	-	-	133.803	133.803	133.803
III - Empréstimos e Financiamentos	2.850	5.700,22	-	8.550	8.550
	2.850	5.700,22	-	8.550	8.550
Total fundos de investimento (I + II + III)	362.041	841.081	372.699	1.575.821	1.575.821

O valor de mercado das quotas dos Fundos de Investimento foi apurado com base nos valores de quotas divulgados pelos Administradores dos fundos de investimentos nos quais a Entidade aplica seus recursos. Além disso, os fundos de investimentos estão registrados na Cetip – Mercados Organizados.

(c.2) Operações com Participantes

Observados os limites estabelecidos na Política de Investimentos, os valores disponíveis para empréstimo serão definidos pela Diretoria Executiva, em conformidade com o Regulamento de Empréstimo, que tem por objetivo estabelecer os limites, prazos e demais condições para a concessão de empréstimo aos Participantes e Assistidos.

Os empréstimos são concedidos na modalidade pré-fixada, onde o valor do saldo devedor será apurado de acordo com a Tabela Price.

A critério do Mutuário, o empréstimo poderá ser amortizado em até 36 (trinta e seis) prestações mensais e consecutivas a partir do mês seguinte ao da concessão.

	2022	2021
Operações com participantes	8.550	6.263
Total Operações com participante	8.550	6.263

5. PASSIVO

5.1 Exigível operacional

■ Gestão previdencial

	2022	2021
Aposentadoria	2	10
Resgate	355	1.996
Outras exigibilidades – credores diversos (pessoa jurídica) *	1.104	1.022
Transferência entre Perfis	3.942	6.724
Total Gestão Previdencial	5.403	9.752

*Pessoa Jurídica - Este valor refere-se a diferença entre a taxa Selic e o retorno dos investimentos a ser repassado as ex-patrocinadoras que se retiraram do Plano de Benefícios e aos participantes que solicitaram resgate de suas contribuições sendo: ICI Brasil Química R\$ 1.104

■ Gestão administrativa

	2022	2021
Contas a Pagar	349	264
Retenções a Recolher	2	2
Tributos a Recolher	30	27
Outras exigibilidades – Transferência de Perfil	1.916	1.302
Total Gestão Administrativa	2.297	1.595

NOTAS EXPLICATIVAS ÀS DEMONSTRAÇÕES CONTÁBEIS

Em 31 de dezembro de 2022 e 2021
(em R\$ mil)

■ Investimento

	<u>2022</u>	<u>2021</u>
Taxa de Administração dos Investimentos	223	232
Retenções a Recolher	3	3
Total Investimentos	<u>226</u>	<u>235</u>

6. PATRIMÔNIO SOCIAL

• Provisões matemáticas e métodos atuariais

As provisões matemáticas foram determinadas por atuário externo e representam os compromissos acumulados no encerramento do exercício, quanto aos benefícios concedidos e a conceder, assegurados aos participantes ou a seus beneficiários, na forma prevista no Regulamento do Plano de Benefícios das Patrocinadoras. A taxa anual de juros foi alterada para 3,71% ao ano (3,77% ao ano em 2021), após estudo de aderência de hipóteses financeiras (*valuation*). A tábua de mortalidade geral é a AT-2000 (Tábua segregada por sexo, constituída com base na AT-2000 Basic suavizada em 10%).

Na avaliação atuarial foi adotado o método de capitalização financeira.

(a) Benefícios concedidos

Corresponde ao valor presente dos benefícios futuros a serem pagos aos participantes ou beneficiários pensionistas, em gozo do benefício.

(b) Benefícios a conceder

As provisões matemáticas são classificadas em:

Contribuição definida - corresponde ao montante formado pelas contribuições dos participantes e das patrocinadoras e constituído em nome de cada participante.

Benefício definido – valor atual dos benefícios futuros.

Em 31 de dezembro de 2022, as provisões matemáticas estão assim distribuídas:

	<u>2022</u>	<u>2021</u>
Benefícios concedidos	398.842	377.934
Contribuição definida	385.010	364.124
Benefício definido	13.832	13.810
Benefícios a conceder	1.170.760	1.097.444
Contribuição definida	1.170.340	1.097.029
Benefício definido	420	415
Total	<u>1.569.602</u>	<u>1.475.378</u>

A movimentação das provisões matemáticas, durante o exercício, pode ser resumida como segue:

	<u>2022</u>
Em 31 de dezembro de 2021	1.475.378
Constituição no exercício	<u>94.224</u>
Em 31 de dezembro de 2022	<u>1.569.602</u>
	<u>2021</u>
Em 31 de dezembro de 2020	1.502.087
Constituições no exercício	<u>26.709</u>
Em 31 de dezembro de 2021	<u>1.475.378</u>

• Equilíbrio técnico

	Total	
Descrição	<u>2022</u>	<u>2021</u>
Reserva de contingência	2.633	2.648
Reserva especial	<u>1.718</u>	<u>1.718</u>
Saldo final	<u>4.351</u>	<u>2.648</u>

A movimentação do superávit, durante o exercício de 2022 pode ser resumida como segue:

	Total	
Descrição	<u>2022</u>	<u>2021</u>
Superávit Acumulado - No início do exercício	2.648	2.577
Superávit do exercício	<u>1.703</u>	<u>71</u>
Superávit Técnico Acumulado	<u>4.351</u>	<u>2.648</u>

De acordo com o artigo 15º da Resolução CNPC nº 30, de 10 de outubro de 2018 limita-se a 25% das provisões matemáticas ou até [10% + (1% x duração do passivo do plano) x Provisão Matemática o que for menor, para garantia dos benefícios contratados, em face de eventos futuros e incertos.

O valor excedente à aplicação da fórmula citada no parágrafo anterior é destinado pelo atuário do plano para a formação de uma Reserva Especial para Revisão de Plano. Em 31/12/2022, o plano de benefícios apurou pelo primeiro ano a Reserva Especial.

NOTAS EXPLICATIVAS ÀS DEMONSTRAÇÕES CONTÁBEIS

Em 31 de dezembro de 2022 e 2021
(em R\$ mil)

- Fundo Previdencial

a) Fundo Reversão de Saldo por Exigência Regulamentar

O Fundo Reversão de Saldo por Exigência Regulamentar é formado pelos valores constantes da Conta da Patrocinadora que não foram utilizados para a concessão de benefícios ou institutos e poderão ser utilizados para reduzir as Contribuições futuras de Patrocinadora desde que previsto no plano de custeio anual e aprovado pelo Conselho Deliberativo.

Em 31 de dezembro de 2022, seu saldo é de R\$ 6.870 (2021 - R\$ 7.160).

b) Fundo Revisão do Plano

A Reserva Especial de 31/12/2022 no valor de R\$ 1.718 está no seu primeiro exercício de constituição. Sendo assim, a Entidade optou por não realizar destinação voluntária dessa reserva nos termos da Resolução CNPC nº 30, de 10/10/2018, no exercício de 2022.

Os Fundos Previdenciais Revisão de Plano de Patrocinadora foram utilizados na sua totalidade para cobertura integral das contribuições normais da patrocinadora. Conforme informado pela Syngenta Previ, em relação ao Fundo Previdencial Revisão de Plano de Participante houve uma reversão para o patrimônio do plano no valor de R\$ 951.

c) Fundo Administrativo

Este Fundo é constituído pelas sobras das receitas sobre as despesas administrativas efetuadas pelas patrocinadoras para fins do custeio do plano e, atualizado pela valorização dos investimentos do respectivo programa, podendo ser utilizado para a cobertura de insuficiências ocorridas mensalmente, no programa administrativo, quando as despesas superarem as receitas.

Em 31 de dezembro de 2022, o saldo é R\$ 2.812 (2021 - R\$ 2.261).

d) Fundo para Garantia das Operações com Participantes

Este Fundo é constituído pela Taxa de Risco e Inadimplência utilizado em caso de inadimplência, para evitar o impacto na rentabilidade da carteira de investimento. Em 31/12/22, esse fundo tinha o valor de R\$ 54 (2021 - R\$ 35).

7. TRIBUTOS

- Imposto de Renda*

Desde a Lei nº. 11.053, de 29 de dezembro de 2004, é facultado aos participantes de planos de EFPC, estruturados na modalidade de contribuição definida ou contribuição variável, optarem para que os valores que lhes sejam pagos a título de resgate ou benefícios de renda sejam tributados no imposto de renda na fonte:

- por uma nova tabela regressiva, que varia entre 35% a 10%, dependendo do prazo de acumulação dos recursos do participante no plano de benefícios, ou
- por permanecerem no regime tributário atual, que utiliza a tabela progressiva do imposto de renda na fonte para as pessoas físicas.

Além disso, a Lei nº. 11.053/04, que revogou a MP nº. 2.222, de 4 de setembro de 2001, dispensa a partir de 1º de janeiro de 2005, a retenção na fonte e o pagamento em separado do imposto de renda sobre os rendimentos e ganhos auferidos nas aplicações de recursos das EFPC.

- PIS e Cofins*

Calculados mensalmente pela alíquota de 0,65% e 4%, respectivamente, sobre as receitas administrativas (receita bruta excluída dos rendimentos auferidos nas aplicações financeiras destinadas a pagamento de benefícios e da parcela das contribuições destinadas à constituição de reservas técnicas) conforme Instrução Normativa da Receita Federal do Brasil nº 1.285, de 13 de agosto de 2012 e alterações posteriores (revogada pela Instrução Normativa RFB nº 1911, de 11 de outubro de 2019).

- Tafic - Taxa de Fiscalização e Controle da Previdência Complementar*

Conforme Lei nº 12.154, de 23 de dezembro de 2009, e a Instrução Normativa Previc nº 1, de 13 de abril de 2010, as EFPC devem recolher nos meses de janeiro, maio e setembro de cada exercício a Tafic, cujo valor é calculado por plano de benefícios, utilizando-se o valor dos recursos garantidores de cada plano e o enquadramento na tabela constante do Anexo V da Lei supracitada

8. PARTES RELACIONADAS

As Partes Relacionadas da Syngenta Previ são consideradas: Os participantes, participantes vinculados (autopatrocinados e BPD), e suas patrocinadoras, cujo relacionamento ocorre por intermédio de Convênio de Adesão para oferecimento da Syngenta Previ para os seus empregados e administradores, compostos pelos membros do Conselho Deliberativo e Diretoria Executiva, assim como pelos membros do Conselho Fiscal da Entidade, cujas atribuições e responsabilidades estão definidas no Estatuto Social.

9. EFEITOS DE CONSOLIDAÇÃO

A consolidação segue as normas estabelecidas pela Resolução CNPC nº 43, de 06 de agosto de 2021, e pela Instrução Previc nº 31, de agosto de 2020 (revogada pela Resolução Previc nº 18, de 22 de dezembro de 2022), e representa os saldos do Plano de Benefícios e do Plano de Gestão Administrativa. As contas passíveis de ajustes e eliminações, entre outras, são "Migrações entre Planos", "Compensações de Fluxos Previdenciais", "Participação no Plano de Gestão Administrativa e Participação no Fundo Administrativo PGA", sempre que aplicável.

NOTAS EXPLICATIVAS ÀS DEMONSTRAÇÕES CONTÁBEIS

Em 31 de dezembro de 2022 e 2021
(em R\$ mil)

Para anular os efeitos das obrigações e dos direitos entre o Plano Previdencial e o Plano de Gestão Administrativa, foram feitos os seguintes lançamentos de consolidação conforme quadro abaixo.

	Em Reais mil
Ativo	
Realizável	
Gestão Administrativa	
Participação no Plano de Gestão Administrativa	2.812
Cobertura das Despesas administrativas	2.036
	4.297
Passivo	
Exigível Operacional	
Gestão Previdencial	
Participação no Fundo Administrativo do PGA	2.812
Cobertura das Despesas administrativas	2.036
	4.297

10. LEGISLAÇÕES

Em 24 de agosto de 2020 foi publicada a Instrução Previc nº 31, de 20 de agosto de 2020, que estrutura o plano de contas padrão das entidades fechadas de previdência complementar, instruindo a função e funcionamento das contas contábeis, implementa o envio das Informações Extracontábeis – que complementa as informações relativas a déficits técnicos e investimentos das EFPC mensalmente, e estabelece as normas para os procedimentos contábeis, a forma, o meio e a periodicidade de envio das demonstrações contábeis. Essa instrução entrou em vigor em 1º de janeiro de 2021 e dentre as principais alterações em relação às normas vigentes até então, trouxe o que segue:

- Alteração na estrutura do plano de contas contábil, incluindo novas rubricas e novas contas contábeis para melhor evidenciar a posição patrimonial da entidade e prover ainda mais transparência ao usuário da informação;
- Simplificação nas aberturas nas despesas administrativas, e novo procedimento quanto ao registro das despesas relacionadas diretamente aos ativos investidos (como serviços de custódia e controladoria das carteiras de investimentos, taxas de administração de investimentos, entre outros), que passarão a ser registradas no grupo de Investimentos do plano de benefícios, sendo deduzidas diretamente do rendimento dos investimentos, e não mais passando pelo Plano de Gestão Administrativa;
- Maior detalhamento na classificação dos ativos investidos, no qual a entidade passará a registrar seus investimentos conforme sua composição para melhor alinhamento com a Resolução CMN nº 4.661/2018 (revogada pela Resolução CMN nº 4.994/2022);
- Alteração nos percentuais aplicados para fins de constituição de provisão para perda sobre os valores dos créditos vencidos e vincendos do ativo, mantendo a entidade mais próxima da probabilidade de realização destes ativos;

- Alteração na metodologia de atualização dos depósitos judiciais, passando a ser reconhecida somente por ocasião do levantamento dos valores, a favor da EFPC, mediante a autorização judicial;

Em 22 de junho de 2021 foi publicada a Instrução Normativa Previc nº 40, que alterou o prazo de envio das informações extracontábeis (revogando a Instrução Normativa Previc nº 37, de fevereiro de 2021, e parágrafo 2º do artigo 32 da Instrução Previc nº 31, de agosto de 2020).

Em 03 de agosto de 2021, foi publicada a Instrução Previc nº 41, que estabelece procedimentos para habilitação de dirigentes das entidades fechadas de previdência complementar.

Em 27 de agosto de 2021, foi publicada a Resolução CNPC nº 42, que trata do Instrumento Contratual de Dívida entre Patrocinadores e Entidades (revoga Resolução CGPC nº 17 de junho de 1996), que estabelece regras para o contrato de confissão de dívida firmado entre Patrocinadores e Entidades Fechadas de Previdência Complementar (EFPC).

Em 11 de outubro de 2021, foi publicada a Instrução Previc nº 42, que dispõe sobre os critérios de constituição de provisão de perda associados ao risco de crédito (com vigência a partir de janeiro de 2023).

Em 23 de novembro de 2021, foi publicada a Instrução Previc nº 44 que altera a Instrução Previc nº 31, de agosto de 2020 no que tange o envio do RCCI (Relatório Circunstanciado sobre Controles Internos) com prazo de 31 de maio do exercício social subsequente.

Em 03 de maio de 2022, foi publicada a Resolução nº 10, que dispõe sobre os procedimentos para o requerimento de licenciamento e a operacionalização de transferência de gerenciamento de planos de benefícios de caráter previdenciário.

Em 29 de junho de 2022, foi publicada a resolução CNPC nº 55, que dispõe sobre as condições e os procedimentos a serem adotados pelas EFPC, em caráter de excepcionalidade, para o equacionamento de déficits relativos ao exercício de 2021.

Em 13 de julho de 2022, foi publicada a Instrução Normativa Previc nº 45, que dispõe sobre os procedimentos, os documentos e as informações necessárias para a instrução de requerimentos submetidos à diretoria de licenciamento da Superintendência Nacional de Previdência Complementar.

Em 15 de julho de 2022, foi publicada uma Instrução Normativa RFB nº 2.094, que promove alterações relativas à declaração de débitos e créditos tributários federais (DCTF) e a declarações de débitos e créditos tributários federais previdenciários e de outras entidades e fundos (DCTFWEB).

Em 18 de julho de 2022, foi publicada a Instrução Normativa RFB nº 2.096, alterando a Instrução Normativa RFB nº 2.043, de 12 de agosto de 2021, que instituiu a escrituração fiscal digital de retenções e outras informações fiscais (EFD-REINF).

NOTAS EXPLICATIVAS ÀS DEMONSTRAÇÕES CONTÁBEIS

Em 31 de dezembro de 2022 e 2021
(em R\$ mil)

Em 16 de agosto de 2022, foi publicada a Resolução Previc nº 12, que dispõe sobre os procedimentos de transferência ou qualquer outra forma de troca de ativos entre planos administrados por uma mesma entidade fechada de previdência complementar, decorrentes da implementação do registro, no Cadastro Nacional de Pessoa Jurídica, dos planos de benefícios, nos termos da Resolução CNPC nº 46, de 1º de outubro de 2021, e na forma do § 4º do art. 36 da Resolução CMN nº 4.994, de 24 de março de 2022".

Em 16 de agosto de 2022, foi publicada a Resolução Previc nº 13, que dispõe sobre os procedimentos para o licenciamento e o funcionamento de planos de benefícios instituídos.

Em 13 de setembro de 2022, foi publicada a Resolução Previc nº 14, que dispõe sobre as consultas submetidas à Superintendência Nacional de Previdência Complementar pelas EFPC.

Em 20 de setembro de 2022, foi publicada a Resolução Previc nº 15, que dispõe sobre o requerimento de licenciamento e a operacionalização da retirada de patrocínio e da rescisão unilateral de convênio de adesão, no âmbito do regime de previdência complementar operado pelas entidades fechadas de previdência complementar

Em 18 de outubro de 2022, foi publicado o Ato Declaratório Executivo Cocad nº 4, que dispõe sobre a inscrição no CNPJ dos Planos de Benefícios de Previdência Complementar Fechada regulados pela Previc. A secretaria da receita federal disponibilizou a consulta da inscrição do CNPJ para os planos de benefícios das EFPC. A partir da publicação do Ato Declaratório os planos já estão inscritos no CNPJ, e com isso, as entidades já podem consultar o número do registro para cada plano de benefícios.

Em 18 de outubro de 2022, foi publicada a Resolução Previc nº 16, que altera a Resolução Previc nº 12, de 16 de agosto de 2022, limitando a regra para os imóveis pertencentes a mais de um plano de benefícios. A regra atual permite alienação do imóvel para terceiros, a incorporação para um fundo de investimentos ou a sua permanência no CNPJ da EFPC, por meio de controle gerencial.

Em 16 de novembro de 2022, foi publicada a Resolução Previc nº 17, que dispõe sobre instruções complementares, referente a CNPC 50, para a disponibilização, pelas EFPC, dos institutos do benefício proporcional diferido, da portabilidade, do resgate e do autopatrocínio. Fica revogada a Instrução Normativa SPC nº 5 de 09 de dezembro de 2003.

Em 6 de dezembro de 2022, foi publicada a Instrução Normativa RFB nº 2.119, que dispõe sobre o Cadastro Nacional da Pessoa Jurídica no âmbito da Secretaria Especial da Receita Federal do Brasil. Consolida a legislação do CNPJ e considera a Previc como unidade cadastradora dos planos de benefícios administradas pela EFPC.

Em 12 de dezembro de 2022, foi publicada a Resolução Conjunta nº 1, que dispõe sobre as regras de portabilidade de recursos entre planos de benefícios administrados por entidades abertas de previdência complementar e por entidades fechadas de previdência complementar.

Em 22 de dezembro de 2022, foi publicada a Resolução Previc nº 18, que dispõe sobre os procedimentos contábeis, o plano contábil padrão, a função e o funcionamento das contas e a forma, o meio e a periodicidade de envio das demonstrações contábeis das EFPC.

Em 22 de dezembro de 2022, foi publicada a Resolução Previc nº 19, que altera a Resolução Previc nº 12, de 16 de agosto de 2022, com relação ao Art. 14, que definiu o prazo máximo de 30 de junho de 2023 para a implantação dos procedimentos para o CNPJ por plano.

Em 22 de dezembro de 2022, foi publicada a Resolução Previc nº 20, que dispõe sobre os procedimentos relativos ao recolhimento da Taxa de Fiscalização e Controle da Previdência Complementar (Tafic), da multa prevista no regime disciplinar aplicável às entidades fechadas de previdência complementar e da cobrança administrativa de competência da Previc.

11. OUTRAS INFORMAÇÕES

Tendo em vista a divulgação pela empresa Americanas S.A. de seus fatos relevantes, de 11 e 19 de janeiro de 2023, que resultaram no deferimento pelo juízo da 4ª Vara Empresarial da Comarca da Capital do Estado do Rio de Janeiro, do processamento relativo ao pedido de recuperação judicial da Companhia e de suas subsidiárias, a Syngenta Previ informa que, em 31 de dezembro de 2022, possuía exposição de 0,35% em relação ao total dos Investimentos da Entidade registrado no balanço, sendo o equivalente a aproximadamente R\$ 5.500.

Em dezembro de 2022, os registros e informações disponibilizadas pela custódia, incluindo respectivos ratings, não apresentam variações de provisões ou quaisquer outros valores que impactassem nos resultados da Entidade, porém, em decorrência desse evento, nos meses subsequentes, todos os impactos serão devidamente registrados na contabilidade da Syngenta Previ e refletidos na cota dos perfis de investimentos mesmo não possuindo valor relevante no que tange ao patrimônio investido da Entidade.

Informamos que, os fundos (primeiro nível e demais níveis) de sua estrutura que foram impactados são:

NOTAS EXPLICATIVAS ÀS DEMONSTRAÇÕES CONTÁBEIS

Em 31 de dezembro de 2022 e 2021
(em R\$ mil)

FUNDO DE INVESTIMENTO	NÍVEL
ARX VINSON MASTER FI RF CRED PRIV	PRIMEIRO
BASEL FI RF LP CRED PRIV	PRIMEIRO
CAPITANIA SYNTA CRED PRIV FI RF	PRIMEIRO
SYNTA AZ QUEST FI RF CRED PRIV	PRIMEIRO
GIANT ZARATHUSTRA MASTER FI MULT	DEMAIS
IBIUNA HEDGE ST MASTER FI MULT	DEMAIS
ISHARES BMF BOVESPA SMALL CAP FDO INDICE	DEMAIS
ISHARES IBOVESPA FUNDO DE INDICE	DEMAIS
IT NOW IBOVESPA FUNDO DE INDICE	DEMAIS
LEGACY CAPITAL MASTER FI MULT	DEMAIS
MC FIA MASTER	DEMAIS
NW3 EVENT DRIVEN MASTER PLUS FI MULT	DEMAIS
RPS TOTAL RETURN MASTER FI MULT	DEMAIS
SHARP LONG BIASED MASTER FIA	DEMAIS

A Syngenta Previ acompanha atentamente o desdobramento desses acontecimentos no mercado financeiro e de capitais, assim como o trabalho dos gestores e custodiantes, visando a transparência e proteção do patrimônio dos participantes do Plano.

12. Eventos Subsequentes

Não ocorreram eventos subsequentes, após data da autorização das demonstrações contábeis, que possam nelas gerar ajustes.

Patricia Ferradans
Diretora Superintendente

Célia Aparecida de Almeida
Contadora CRC nº 1SP 206004/O-6



Relatório dos **Auditores** Independentes

RELATÓRIO DOS AUDITORES INDEPENDENTES

Referente ao encerramento do exercício
de 2022

Aos Participantes, Conselheiros e Diretores da
SYNGENTA PREVI – Sociedade de Previdência Privada
São Paulo – SP

1. Opinião

Examinamos as demonstrações contábeis da SYNGENTA PREVI – SOCIEDADE DE PREVIDÊNCIA PRIVADA, que compreendem o balanço patrimonial consolidado em 31 de dezembro de 2022 e as respectivas demonstrações consolidadas da mutação do patrimônio social e do plano de gestão administrativa, as demonstrações individuais por plano de benefícios, quais sejam: do ativo líquido, da mutação do ativo líquido, das provisões técnicas e do plano de gestão administrativa, do exercício findo naquela data, assim como as correspondentes notas explicativas, incluindo o resumo das principais políticas contábeis.

Em nossa opinião, as demonstrações contábeis acima referidas representam adequadamente, em todos os aspectos relevantes, a posição patrimonial e financeira consolidada da SYNGENTA PREVI – SOCIEDADE DE PREVIDÊNCIA PRIVADA e individual por Plano de Benefícios em 31 de dezembro de 2022, o desempenho consolidado e por Plano de Benefícios e de suas operações do exercício findo naquela data, de acordo com as práticas contábeis adotadas no Brasil, aplicáveis às entidades reguladas pelo Conselho Nacional de Previdência Complementar - CNPC.

2. Base para Opinião

Nossa auditoria foi conduzida de acordo com as normas brasileiras e internacionais de auditoria e nossas responsabilidades, em cumprimento a tais normas, estão descritas no tópico 5 adiante. Somos independentes em relação à Entidade, de acordo com os princípios previstos no Código de Ética Profissional do Contador e nas normas profissionais emitidas pelo Conselho Federal de Contabilidade - CFC, e cumprimos com as demais responsabilidades éticas de acordo com essas normas. Acreditamos que as evidências de auditoria obtidas são suficientes e apropriadas para fundamentar nossa opinião.

3. Outras informações que acompanham as demonstrações contábeis e o Relatório do Auditor.

A Administração da Fundação é responsável por outras informações que constam do Relatório Anual de Informações, por plano de benefícios, ainda não concluído até a data de emissão deste nosso relatório e, portanto, não expressamos qualquer forma de opinião ou conclusão de auditoria sobre o mesmo.

Em conexão com a auditoria das demonstrações contábeis, nossa responsabilidade é a de ler o referido relatório, e considerar se o conteúdo está consistente com as informações apresentadas nas demonstrações contábeis. Não temos nada a relatar sobre o mesmo dado à sua inexistência nesta data.

4. Responsabilidades da Administração e da Governança

A Administração é responsável pela elaboração e adequada apresentação das demonstrações contábeis de acordo com as práticas contábeis adotadas no Brasil e pelos controles internos que ela determinou como necessários para permitir a elaboração de demonstrações contábeis livres de distorção relevante, independentemente se causada por fraude ou erro.

Na elaboração das demonstrações contábeis, a Administração é responsável pela avaliação da capacidade da Entidade continuar operando, divulgando, quando aplicável, os assuntos relacionados com a sua continuidade operacional e o uso dessa base contábil na elaboração dessas demonstrações, a não ser que ela pretenda liquidar a Entidade ou cessar suas operações, ou não tenha alternativa realista para evitar o encerramento das operações.

5. Responsabilidades do Auditor

Nossos objetivos são de obter segurança razoável de que as demonstrações contábeis, tomadas em conjunto, estão livres de distorção relevante, independentemente se causada por fraude ou erro, e expressar opinião sobre as mesmas. Segurança razoável não é uma garantia de que a auditoria, realizada de acordo com as normas brasileiras e internacionais aplicáveis sempre detecta eventuais distorções relevantes existentes. As distorções podem ser decorrentes de fraude ou erro e são consideradas relevantes quando, individualmente ou em conjunto, possam influenciar, dentro de uma perspectiva razoável, as decisões econômicas dos usuários tomadas com base nas referidas demonstrações contábeis.

Como parte da auditoria, realizada de acordo com as normas brasileiras e internacionais aplicáveis, exercemos julgamento profissional e mantivemos ceticismo profissional ao longo dos trabalhos. Além disso:

- a. Identificamos e avaliamos os riscos de distorção relevante nas demonstrações contábeis, independentemente se causada por fraude ou erro, planejamos e executamos procedimentos de auditoria em resposta a tais riscos, bem como obtivemos evidências de auditoria apropriadas e suficientes para fundamentar nossa opinião. O risco de não detecção de distorção relevante resultante de fraude é maior do que o proveniente de erro, já que a fraude pode envolver o ato de burlar os controles internos, conluio, falsificação, omissão ou representações falsas intencionais;

RELATÓRIO DOS AUDITORES INDEPENDENTES

Referente ao encerramento do exercício
de 2022

- b. Obtivemos entendimento dos controles internos relevantes para a auditoria para planejarmos procedimentos de auditoria apropriados às circunstâncias, mas não com o objetivo de expressar opinião sobre a eficácia dos controles internos da Entidade;
- c. Avaliamos a adequação das políticas contábeis utilizadas e a razoabilidade das estimativas contábeis e respectivas divulgações feitas pela Administração;
- d. Concluímos sobre a adequação do uso, pela Administração, da base contábil de perenidade dos Planos de Benefícios e de Gestão Administrativa e de continuidade operacional da Entidade e, mediante as evidências de auditoria obtidas, que não existe incerteza relevante em relação a eventos ou condições que possam levantar dúvida significativa em relação a perenidade dos Planos e capacidade de continuidade operacional da Entidade. Nossas conclusões estão fundamentadas nas evidências de auditoria obtidas até a data deste relatório. Todavia, eventos ou condições futuras podem levar a liquidação dos planos e de não manter a continuidade da Entidade;
- e. Avaliamos a apresentação geral, a estrutura e o conteúdo das demonstrações contábeis, inclusive as divulgações e se elas representam as correspondentes transações e os eventos de maneira compatível com o objetivo de apresentação adequada.

Comunicamo-nos com os responsáveis pela Governança a respeito, entre outros aspectos, do alcance planejado dos exames, da época das visitas e das constatações relevantes de auditoria, inclusive as eventuais deficiências significativas nos controles internos que identificamos durante nossos trabalhos.

Belo Horizonte, 07 de março de 2023

FERNANDO MOTTA AUDITORES
CRCMG-12.557 | CVM-12.815

Fernando Campos Motta
Contador CRC-SP 1MG091109



Parecer Atuarial



PARECER DA AVALIAÇÃO ATUARIAL DO PLANO DE BENEFÍCIOS SYNGENTA

Referente ao encerramento do exercício
de 2022

Introdução

O presente parecer atuarial tem por objetivo apresentar os resultados da avaliação atuarial de encerramento do exercício do Plano de Benefícios Syngenta, CNPJ 2006000911, estruturado na modalidade de Contribuição Variável e administrado pelo(a) Syngenta Previ - Sociedade de Previdência Privada (Entidade), em atendimento à legislação vigente.

A referida avaliação atuarial levou em consideração as informações de participantes e assistidos fornecidas pela Entidade, assim como outras informações necessárias, conforme apresentado neste parecer atuarial.

Para fins desta avaliação atuarial foi adotada como data do cadastro 31/08/2022 e como data da avaliação atuarial 31/12/2022.

São patrocinadoras do Plano as empresas referidas no item a seguir.

Patrocinadores e Instituidores

CNPJ	Razão Social
60.744.463/0001-90	Syngenta Proteção de Cultivos Ltda.
28.403.532/0001-99	Syngenta Seeds Ltda.

Nos termos do(s) convênio(s) de adesão vigente(s), as patrocinadoras são solidárias entre si no que concerne às obrigações referentes à cobertura de benefícios oferecidos aos participantes e respectivos beneficiários do Plano de Benefícios Syngenta.

Informações relevantes adicionais

O CNPJ do Plano de Benefícios Syngenta é 48.307.294/0001-25.

A avaliação atuarial à qual se refere este parecer reflete o regulamento aprovado pelo(a) pela Portaria nº 177, de 15/04/2016, publicada no D.O.U. de 18/04/2016.

Qualidade da Base Cadastral

A WTW efetuou análise na base de dados com a finalidade de identificar eventuais distorções, não assegurando que todas as distorções foram detectadas e sanadas.

Após a análise dos dados pela WTW e correções feitas pela Entidade e/ou por sua(s) patrocinadora(s), foi considerado que os dados estavam suficientemente completos, não havendo necessidade de qualquer ajuste para realização da avaliação atuarial.

A responsabilidade sobre a veracidade e completude das informações prestadas é inteiramente das patrocinadoras, do administrador do plano e de seus respectivos representantes legais, não cabendo ao atuário qualquer responsabilidade sobre as informações prestadas.

Estatísticas

As estatísticas a seguir estão posicionadas na data-base do cadastro (31/08/2022), e se referem à totalidade dos participantes e assistidos do Plano, uma vez que as patrocinadoras são solidárias.

Participantes ativos

	Valor
Quantidade	
■ Ativos	3.206
■ Autopatrocínados	52
■ Benefício Proporcional Diferido	483
Idade Média (anos)	38
Tempo de Serviço médio (anos)	7
Tempo de Participação médio (anos)	6
Tempo de Serviço Futuro médio (anos)	22
Folha anual de salário (R\$)	581.967.327,00

Nota: apenas a quantidade inclui os que estão em aguardo do benefício proporcional diferido bem como os benefícios proporcionais diferidos presumidos. As demais estatísticas se referem apenas a ativos e autopatrocinados.

Assistidos¹

Benefício	Quantidade de Benefícios Concedidos	Idade Média dos Assistidos (anos)	Valor Médio do Benefício (R\$)
Aposentadoria Normal	36	70	21.327
Aposentadoria Antecipada	95	68	8.377
Benefícios Proporcionais Diferidos Recebendo	153	68	6.588
Aposentadoria por Invalidez	0	0	-
Pensão por Morte	41	80	3.168

¹As estatísticas não consideram os registros dos aposentados com valor de benefício zerado. Os 13 BPDs Aguardando com direito a benefício definido não estão sendo considerados nessa estatística.

PARECER DA AVALIAÇÃO ATUARIAL DO PLANO DE BENEFÍCIOS SYNGENTA

Referente ao encerramento do exercício
de 2022

Observamos que, com relação à pensão por morte, foi considerada a quantidade de benefícios concedidos referente ao número de grupos familiares.

Hipóteses e Métodos Atuariais

O conjunto de hipóteses e métodos atuariais adotados nos cálculos atuariais resultou de um processo de interação entre a WTW e a Entidade conforme determinam as redações da Resolução CNPC nº 30, de 10/10/2018, e da Instrução Normativa Previc nº 33, de 23/10/2020.

A Entidade obteve junto à(s) patrocinadora(s) a manifestação fundamentada sobre as hipóteses econômicas e financeiras que guardam relação com suas respectivas atividades.

Para a apuração das provisões matemáticas e dos custos foram utilizadas as seguintes hipóteses e métodos atuariais:

	2022	2021
Indexador do Plano (Reajuste dos Benefícios)	Cotas do Patrimônio	Cotas do Patrimônio
Taxa Real Anual de Juros (%)	3,71	3,77
Projeção de Crescimento Real dos Benefícios do Plano (%)	0,00	0,00
Fator de Determinação Valor Real ao Longo do Tempo Salários (%)	100	100
Fator de Determinação Valor Real Longo do Tempo Ben Entidade (%)	98	98
Tábua de Mortalidade Geral	AT-2000 Basic suavizada em 10%, segregada por sexo	AT-2000 Basic suavizada em 10%, segregada por sexo
Tábua de Mortalidade de Inválidos	RRB-1983	RRB-1983
Hipótese sobre Composição de Família de Pensionistas	Aposentados e Benefícios Proporcionais Diferidos: Cônjuge informado; Pensionistas: Composição informada	Aposentados e Benefícios Proporcionais Diferidos: Cônjuge informado; Pensionistas: Composição informada

O cálculo das provisões matemáticas de benefícios concedidos dos assistidos considera a composição familiar informada pela entidade.

Para os participantes aposentados a composição familiar corresponde ao cônjuge.

Para os pensionistas a composição familiar correspondente ao beneficiário vitalício mais jovem, o beneficiário temporário mais jovem e o número total de beneficiários elegíveis à pensão.

Foi realizado em 08/08/2022 estudo técnico de adequação das hipóteses atuariais para atender os dispositivos previstos nas bases técnicas constantes nas redações da Resolução CNPC nº 30, de 10/10/2018, e da Instrução Normativa nº 33, de 23/10/2020.

A seguir descrevemos algumas razões para a seleção das principais hipóteses.

Taxa real anual de juros

A taxa real anual de juros, utilizada para trazer a valor presente os pagamentos dos benefícios definidos, conforme determinam a Resolução CNPC nº 30, de 10/10/2018, a Instrução Normativa nº 33, de 23/10/2020, e a Portaria Previc nº 373/2022, deve ser justificada pela entidade fechada de previdência complementar com base em estudos técnicos que demonstrem a convergência entre a hipótese da taxa real anual de juros e a taxa de retorno anual projetada para as aplicações dos recursos garantidores relacionados aos benefícios a conceder e concedidos que tenham seu valor ou nível previamente estabelecido e cujo custeio seja determinado atuarialmente.

A WTW foi contratada para realização do estudo e utilizou, conforme disposto nas normas aplicáveis, os fluxos de benefícios e contribuições do plano de 31/12/2021, elaborados com base nas hipóteses constantes no Parecer Atuarial de 2021 e segundo as regras do plano de benefícios estabelecidas no regulamento vigente em 31/12/2021.

Quando apurada a TIR dos passivos, foi obtido, com nível de confiança de 50%, suporte para a adoção da taxa real anual de juros de 3,71% para o Plano de Benefícios Syngenta. Essa taxa está dentro do intervalo indicado pela Portaria Previc nº 373/2022 para esse plano (limite inferior: 3,05% a.a. e limite superior: 4,76% a.a.).

Sendo assim, a Entidade e a(s) patrocinadora(s) do Plano de Benefícios Syngenta optaram por utilizar a taxa real anual de juros de 3,71% na avaliação atuarial de 2022.

Esse estudo deve ser aprovado pela Diretoria Executiva e pelo Conselho Deliberativo da Entidade e acompanhado de parecer emitido pelo Conselho Fiscal da Entidade.

Fator de determinação do valor real ao longo do tempo

Fator aplicado sobre os salários e benefícios, a fim de determinar um valor médio e constante, em termos reais, durante o período de um ano. Isso significa que, nas projeções de longo prazo, haverá uma perda do poder aquisitivo dos salários e benefícios.

Esse fator é calculado em função do nível de inflação estimado no longo prazo e do número de reajustes que ocorrerão durante o período de 12 meses.

PARECER DA AVALIAÇÃO ATUARIAL DO PLANO DE BENEFÍCIOS SYNGENTA

Referente ao encerramento do exercício
de 2022

A projeção de inflação definida pelo Comitê de Investimentos local da WTW em 2022 para a inflação oficial, medida pelo IPCA, considerou um horizonte de tempo de 10 anos e é de 3,50% a.a., indicando a adoção da hipótese do fator de determinação do valor real ao longo do tempo de 98%.

O Comitê de Investimentos local da WTW utiliza o IPCA por ser o índice oficial do país, mais amplamente discutido e projetado.

Essa hipótese é revista anualmente com base na estimativa de inflação de longo prazo do Comitê de Investimentos local da WTW.

A adoção de um fator de 100% reflete a opção por se utilizar valores nominais no processo de avaliação atuarial, independente da inflação.

Hipóteses Biométricas e Demográficas

As tábuas biométricas e demográficas são instrumentos que permitem medir as probabilidades de ocorrência de eventos, como morte, invalidez e desligamento de uma população em função da idade e do sexo.

Essas tábuas são selecionadas dentre um conjunto de tábuas geralmente aceitas no Brasil para a avaliação dos compromissos com benefícios de longo prazo.

A escolha da tábua de mortalidade que melhor se ajuste ao perfil dos participantes dos planos de benefícios tem sido um assunto amplamente discutido nos últimos anos pelas empresas. Atualmente não existem tábuas brasileiras que representem a mortalidade de participantes dos fundos de pensão no Brasil.

As hipóteses biométricas e demográficas utilizadas nesta avaliação são as indicadas no estudo de aderência de hipóteses atuariais realizado em 08/08/2022 pela WTW.

Regime Financeiro e Métodos Atuariais

Benefício	Regime	Método de Financiamento
Aposentadoria Antecipada	Capitalização	Capitalização Financeira
Aposentadoria Normal	Capitalização	Capitalização Financeira
Benefício Especial	Capitalização	Capitalização Financeira
Benefício Proporcional	Capitalização	Capitalização Financeira
Pecúlio por Invalidez	Capitalização	Capitalização Financeira
Pecúlio por Morte	Capitalização	Capitalização Financeira
Pensão por Morte	Capitalização	Capitalização Financeira

Comentários sobre métodos atuariais

O(s) método(s) de financiamento é(são) adequado(s) à natureza do plano e atende(m) ao limite mínimo estabelecido na Resolução CNPC nº 30, de 10/10/2018.

Patrimônio Social

Com base no balancete do(a) Plano de Benefícios Syngenta de 31/12/2022, o Patrimônio Social é de R\$ 1.583.690.195,04.

A Entidade informou que todos os seus títulos estão enquadrados na categoria "Títulos para Negociação".

A WTW não efetuou qualquer análise sobre a qualidade dos ativos que compõem o Patrimônio Social, bem como sobre os saldos de conta individuais do Plano de Benefícios ora avaliado, tendo se baseado na informação fornecida pela Entidade.

Patrimônio de Cobertura do Plano, Provisões Matemáticas e Fundos

Com base nos dados cadastrais, utilizando as hipóteses e os métodos anteriormente mencionados, certificamos que a composição do Patrimônio de Cobertura do Plano, das Provisões Matemáticas e dos Fundos, em 31/12/2022, é a seguinte:

Posição das Provisões Matemáticas em 31/12/2022	R\$
2.03 Patrimônio Social	1.583.690.195,04
2.03.01 Patrimônio de Cobertura do Plano	1.573.953.281,87
2.03.01.01 Provisões Matemáticas	1.569.602.291,34
2.03.01.01.01 Benefícios Concedidos	398.841.990,77
2.03.01.01.01.01 Contribuição Definida	385.010.488,77
2.03.01.01.01.01.01 Saldo de Conta dos Assistidos	385.010.488,77
2.03.01.01.01.02 Benefício Definido Estruturado em Regime de Capitalização	13.831.502,00
2.03.01.01.01.02.01 Valor Atual dos Benefícios Futuros Programados - Assistidos	8.318.534,00
2.03.01.01.01.02.02 Valor Atual dos Benefícios Futuros Não Programados - Assistidos	5.512.968,00

PARECER DA AVALIAÇÃO ATUARIAL DO PLANO DE BENEFÍCIOS SYNGENTA

Referente ao encerramento do exercício
de 2022

2.03.01.01.02 Benefícios a Conceder	1.170.760.300,57
2.03.01.01.02.01 Contribuição Definida	1.170.340.127,57
2.03.01.01.02.01.01 Saldo de Contas - Parcela Patrocinador(es) / Instituidor(es)	690.899.674,15
2.03.01.01.02.01.02 Saldo de Contas - Parcela Participantes	451.004.721,80
2.03.01.01.02.01.03 Saldo de Contas - Parcela Participantes Portada EFPC	18.509.149,40
2.03.01.01.02.01.04 Saldo de Contas - Parcela Participantes Portada EAPC	9.926.582,22
2.03.01.01.02.02 Benefício Definido Estruturado em Regime de Capitalização Programado	420.173,00
2.03.01.01.02.02.01 Valor Atual dos Benefícios Futuros Programados	420.173,00
2.03.01.01.02.02.02 (-) Valor Atual das Contribuições Futuras dos Patrocinadores	0,00
2.03.01.01.02.02.03 (-) Valor Atual das Contribuições Futuras dos Participantes	0,00
2.03.01.01.02.03 Benefício Definido Estruturado em Regime de Capitalização Não Programado	0,00
2.03.01.01.02.03.01 Valor Atual dos Benefícios Futuros Não Programados	0,00
2.03.01.01.02.03.02 (-) Valor Atual das Contribuições Futuras dos Patrocinadores	0,00
2.03.01.01.02.03.03 (-) Valor Atual das Contribuições Futuras dos Participantes	0,00
2.03.01.01.03 (-) Provisões Matemáticas a Constituir	0,00
2.03.01.01.03.01 (-) Serviço Passado	0,00
2.03.01.01.03.01.01 (-) Patrocinador(es)	0,00
2.03.01.01.03.01.02 (-) Participantes	0,00
2.03.01.01.03.02 (-) Déficit Equacionado	0,00
2.03.01.01.03.02.01 (-) Patrocinador(es)	0,00
2.03.01.01.03.02.02 (-) Participantes	0,00
2.03.01.01.03.02.03 (-) Assistidos	0,00
2.03.01.01.03.03 (+/-) Por Ajustes das Contribuições Extraordinárias	0,00
2.03.01.01.03.03.01 (+/-) Patrocinador(es)	0,00
2.03.01.01.03.03.02 (-) Participantes	0,00
2.03.01.01.03.03.03 (-) Assistidos	0,00
2.03.01.02 Equilíbrio Técnico	4.350.990,53
2.03.01.02.01 Resultados Realizados	4.350.990,53
2.03.01.02.01.01 Superávit Técnico Acumulado	4.350.990,53
2.03.01.02.01.01.01 Reserva de Contingência	2.632.683,42
2.03.01.02.01.01.02 Reserva Especial para Revisão de Plano	1.718.307,11
2.03.01.02.01.02 (-) Déficit Técnico Acumulado	0,00
2.03.01.02.02 Resultados a Realizar	0,00
2.03.02 Fundos	9.736.913,17
2.03.02.01 Fundos Previdenciais	6.870.566,91
2.03.02.01.01 Reversão de Saldo por Exigência Regulamentar	6.870.146,32
2.03.02.01.02 Revisão de Plano	420,59

2.03.02.01.02.04 Fundo Previdencial-Revisão de Plano	420,59
2.03.02.01.03 Outros - Previsto em Nota Técnica Atuarial	0,00
2.03.02.01.03.01 Fundo Previdencial-Outros Previstos em NTA	0,00
2.03.02.02 Fundos Administrativos	2.812.244,39
2.03.02.02.01 Plano de Gestão Administrativa	2.812.244,39
2.03.02.02.02 Participação no Fundo Administrativo PGA	0,00
2.03.02.03 Fundos para Garantia das Operações com Participantes	54.101,87
Operações Contratadas em 31/12/2022	(R\$)
1.02.01.01.04.02 Serviço Passado Contratado	0,00
1.02.01.01.04.03 Déficit Técnico Contratado	0,00

Duração do Passivo do Plano de Benefícios

A duração do passivo é de 8,4728 anos (102 meses) e foi apurada com base nos resultados desta avaliação atuarial adotando a metodologia definida pela Previc na Instrução Normativa nº 33, de 23/10/2020, após preenchimento, pela Entidade, dos fluxos de pagamentos de benefícios do plano, líquidos de contribuições incidentes sobre esses benefícios, no Sistema Venturo do site da Previc.

Reserva de Contingência

De acordo com o Art. 15º da Resolução CNPC nº 30, de 10/10/2018, o resultado superavitário deve ser destinado à constituição de reserva de contingência, até o limite de 25% das provisões matemáticas ou até o limite calculado pela seguinte fórmula, o que for menor:

$$\text{Limite da Reserva de Contingência} = [10\% + (1\% \times \text{duração do passivo do plano})] \times \text{Provisão Matemática}$$

Com a aplicação da fórmula acima, o limite da reserva de contingência é de R\$ 2.632.683,42, o valor do equilíbrio técnico apurado é superior ao limite. Dessa forma, em 31/12/2022 a Reserva de Contingência monta o valor de R\$ 2.632.683,42.

Ressaltamos que para esse cálculo Provisões Matemáticas são aquelas cujo valor ou nível seja previamente estabelecido e cujo custeio seja determinado atuarialmente, de forma a assegurar sua concessão e manutenção, deduzidas das respectivas provisões matemáticas a constituir.

Reserva Especial para Revisão de Plano

A reserva especial de 31/12/2022 no valor de R\$ 1.718.307,11 está no seu 1º exercício de constituição. Sendo assim, a Entidade optou por não realizar destinação voluntária dessa reserva nos termos da Resolução CNPC nº 30, de 10/10/2018, no exercício de 2022.

PARECER DA AVALIAÇÃO ATUARIAL DO PLANO DE BENEFÍCIOS SYNGENTA

Referente ao encerramento do exercício
de 2022

Ajuste de Precificação

Conforme disposto na Resolução CNPC nº 30, de 10/10/2018, o valor do ajuste de precificação, positivo ou negativo, será deduzido ou acrescido, respectivamente, para fins de equacionamento do déficit. E no caso de distribuição de superavit, o valor do ajuste de precificação, quando negativo, será deduzido do valor a ser distribuído.

O valor do Ajuste de Precificação corresponde à diferença entre o valor dos títulos públicos federais atrelados a índice de preços classificados na categoria títulos mantidos até o vencimento, calculado considerando a taxa de juros real anual utilizada na respectiva avaliação atuarial (3,71% a.a.), e o valor contábil desses títulos.

O Plano de Benefícios Syngenta apresenta reserva especial, no entanto não há títulos "marcados na curva". Sendo assim, o ajuste de precificação definido na Resolução CNPC nº 30/2018 não é aplicável.

Regras de constituição e reversão dos fundos previdenciais

O valor constante da conta de patrocinadora que não for utilizado no cálculo dos benefícios e dos institutos previstos no regulamento compõe o Fundo Previdencial de Reversão de Saldo por Exigência Regulamentar (Fundo de Sobras de Contribuições). A Entidade formará ainda outros fundos em conformidade com a legislação vigente. Os referidos fundos serão contabilizados no programa previdencial e utilizados conforme previsto no plano de custeio anual aprovado pelo Conselho Deliberativo e fundamentado em parecer do Atuário.

Foram constituídos, nos exercícios de 2010 e 2011, os Fundos Previdenciais Revisão de Plano de Patrocinadora e de Participante e Assistido para destinação e utilização, facultativa em 2010 e obrigatória em 2011, da Reserva Especial. Os valores dos fundos previdenciais de 2009/2010/2011 foram consolidados contabilmente.

O Fundo Previdencial Revisão de Plano de Participante e Assistido constituídos em 2011, 2014 e 2016 foram segregados entre participante e assistido na proporção das suas reservas matemáticas individuais. O Fundo Previdencial de Revisão de Plano de Participante e Assistido vem sendo utilizado para redução integral das contribuições dos participantes contribuintes e para o assistido foi efetuado um pagamento adicional, nos termos previstos no regulamento do plano. Os participantes não contribuintes têm a sua cota parte creditada em contas individuais na forma prevista no regulamento.

O Fundo Previdencial Revisão de Plano de Patrocinadora 2019 foi constituído com parte da Reserva Especial de 31/12/2019 e foi utilizado em sua totalidade para a cobertura integral das contribuições normais da patrocinadora para o Plano de Benefícios Syngenta.

O Fundo Previdencial Revisão de Plano de Participante e Assistido 2019 foi constituído com parte da Reserva Especial de 31/12/2019 e foi segregado entre participantes e assistidos na proporção

das suas reservas matemáticas individuais de 31/12/2019, de acordo com o previsto no regulamento.

Os Fundos Previdenciais Revisão de Plano de Patrocinadora foram utilizados na sua totalidade para cobertura integral das contribuições normais da patrocinadora.

Conforme informado pela Syngenta Previ, em relação ao Fundo Previdencial Revisão de Plano de Participante houve uma reversão para o patrimônio do plano no valor de R\$ 951.829,14 no exercício de 2022 e o saldo remanescente em 31/12/2022 é de R\$ 420,59.

Rentabilidade do Plano

O retorno dos investimentos de 2022 informado pela Entidade equivale a 12,51%. Esse percentual líquido da inflação anual de 5,78% (variação do INPC no ano de 2022) resulta em uma rentabilidade de 6,36%, que é superior à hipótese da taxa real anual de juros de 3,77% a.a. utilizada na avaliação atuarial de 2021.

A rentabilidade do Plano demonstrada é referente apenas à parcela de benefício definido do plano.

Variação das Provisões Matemáticas

O quadro a seguir apresenta um resumo do passivo atuarial encerrado em 31/12/2022 comparado com o passivo atuarial constante do balancete do plano, para 31/12/2022.

Valores em R\$	Reavaliado	Evoluído	Varição em %
Passivo Atuarial	1.569.602.291,34	1.569.709.548,44	-0,01
Benefícios Concedidos	398.841.990,77	398.954.231,33	-0,03
■ Contribuição Definida	385.010.488,77	385.010.488,77	0,00
■ Benefício Definido	13.831.502,00	13.943.742,56	-0,80
Benefícios a Conceder	1.170.760.300,57	1.170.755.317,11	0,00
■ Contribuição Definida	1.170.340.127,57	1.170.340.127,57	0,00
■ Benefício Definido	420.173,00	415.189,54	1,20

Comparando o Passivo Atuarial reavaliado no exercício encerrado no valor de R\$ 1.569.602.291,34 com o constante no balancete de 31/12/2022, a variação encontrada é de -0,01%.

Convém ressaltar que 0,91% (R\$ 14.251.675,00) do Passivo Atuarial de R\$ 1.569.602.291,34 é determinado atuarialmente com base nas hipóteses e métodos anteriormente indicados, pois corresponde à parcela de benefício definido das Provisões Matemáticas de Benefícios Concedidos

PARECER DA AVALIAÇÃO ATUARIAL DO PLANO DE BENEFÍCIOS SYNGENTA

Referente ao encerramento do exercício
de 2022

e à parcela das Provisões Matemáticas de Benefícios a Conceder relativa aos benefícios de risco e/ou benefício mínimo. Os 99,09% restantes (R\$ 1.555.350.616,34) são provenientes dos saldos de conta formados pelas contribuições dos participantes e das patrocinadoras acrescidas do retorno dos investimentos, cujas informações são de inteira responsabilidade da Entidade.

Tendo em vista a natureza do plano de benefícios, as hipóteses adotadas, a movimentação da massa de participantes e os saldos de conta informados pela entidade, consideramos aceitáveis as variações ocorridas para as parcelas de benefícios definidos.

Os compromissos atuariais variaram dentro do esperado, considerando a evolução da massa de participantes e as hipóteses selecionadas.

Principais riscos atuariais

Os riscos atuariais são monitorados através de estudos regulares de aderência de hipóteses, conforme legislação vigente, e podem ser mitigados através da adequação das hipóteses aos resultados desses estudos. As hipóteses que causam maior impacto são: taxa real anual de juros e tábua de mortalidade geral.

Soluções para Insuficiência de Cobertura

Não há insuficiência de cobertura.

Variação do resultado

O superavit técnico aumentou de R\$ 2.648.082,73 em 31/12/2021 para R\$ 4.350.990,53 em 31/12/2022.

Natureza do resultado

O aumento do superavit ocorrido no exercício foi devido principalmente a movimentação de assistidos na base de dados, da rentabilidade ter sido superior a meta atuarial e da reversão do Fundo Previdencial Revisão de Plano de Participante.

Plano de Custeio

Patrocinadoras

De acordo com a Lei Complementar nº 109/2001, as patrocinadoras deverão efetuar, a partir de 01/04/2023 contribuições normais definidas para a Plano estimadas em 10,67%, considerando o percentual máximo de contribuição dos participantes, da folha de salários de participação.

As despesas administrativas orçadas para 2023 no valor de R\$ 2.129.958,81, serão pagas com a utilização de R\$ 948.023, 32 do Fundo Administrativo e por contribuições de patrocinadoras correspondentes a 0,14% da folha de salários de participantes ativos, autopatrocinados e BPDs.

O Fundo Previdencial Reversão de Saldo por Exigência Regulamentar (Fundo do Sobras de Contribuições) será utilizado para custear as contribuições normais de patrocinadora durante o exercício de 2023. Esgotando o fundo a patrocinadora efetuará contribuições previstas conforme regulamento.

Participantes

As contribuições mensais dos participantes foram estimadas em 31/12/2022 em 5,28%, considerando o percentual máximo de contribuição, sobre a folha de salários dos participantes ativos e serão efetuadas pela reversão mensal dos Fundos Previdenciais Revisão de Plano de Participante ou na forma prevista no regulamento do plano conforme o caso

Autopatrocinados

As contribuições mensais dos participantes deverão ser praticadas conforme previsto no Regulamento do plano, que foram estimadas em 01/04/2023 em 6,60% da folha de salários dos autopatrocinados e serão efetuadas na forma prevista no regulamento do plano conforme o caso

Os participantes que optarem pelo instituto do autopatrocínio pagarão, para cobertura das despesas administrativas do plano, os mesmos percentuais indicados para a patrocinadora aplicado sobre o respectivo salário de participação.

Benefícios Proporcionais Diferidos

Os participantes que optarem pelo instituto do benefício proporcional diferido assumem, para cobertura das despesas administrativas do plano, o mesmo percentual indicado para a patrocinadora aplicado sobre o respectivo salário de participação.

Fontes dos Recursos e vigência do plano de custeio

A seguir temos os valores estimados das contribuições a serem realizadas para o plano de benefícios por participantes, assistidos e patrocinadores, em reais e em percentual da folha de participação.

PARECER DA AVALIAÇÃO ATUARIAL DO PLANO DE BENEFÍCIOS SYNGENTA

Referente ao encerramento do exercício
de 2022

Data início vigência do plano de custeio 01/04/2023	Patrocinador	Participante	Assistidos
Valor Custeio Normal (R\$)	61.985.534,04	30.821.391,84	-
Taxa Custeio Normal	10,67%	5,31%	-
Tipo Custeio Extraordinário	-	-	-
Valor Custeio Extraordinário (R\$)	-	-	-
Taxa Custeio Extraordinário	-	-	-
Tipo Utilização Fundos	-	-	-
Valor Utilização Fundos (R\$)	-	-	-

Tendo em vista a natureza do plano de benefícios e a vinculação, nesse tipo de plano, da contribuição patronal com os fatos efetivamente ocorridos tais como salários realmente pagos, contribuições realizadas pelos participantes e índice de adesão ao plano, as taxas de contribuição definida apresentadas neste parecer são estimativas, podendo, portanto, deixar de coincidir com as taxas efetivamente praticadas.

Conclusão

Face ao exposto, na qualidade de atuários responsáveis pela avaliação atuarial anual regular do Plano de Benefícios Syngenta da Entidade, informamos que o plano está superavitário, tendo suas obrigações integralmente cobertas pelo Patrimônio de Cobertura do Plano.

As provisões matemáticas apresentadas neste parecer são estimativas e baseadas em premissas sobre eventos futuros. Determinadas regras do plano, julgadas imateriais do ponto de vista atuarial, não são avaliadas. Outras regras são calculadas por aproximação na avaliação atuarial para apuração dos compromissos do plano. A WTW adota aproximações em seus cálculos que, de acordo com sua avaliação, não resultam em diferença expressiva em relação aos resultados que seriam obtidos usando cálculos mais detalhados ou dados mais precisos.

As premissas atuariais adotadas foram determinadas através de estudos técnicos de adequação elaborados conforme a legislação vigente.

Futuras avaliações atuariais podem apresentar resultados diferentes dos registrados neste parecer devido a diversos fatores, dentre eles destacamos: experiência do plano diferente da prevista nas premissas econômicas ou demográficas; alteração nas premissas econômicas ou demográficas; mudança nas regras do plano e/ou na legislação; e eventos significativos ocorridos nas patrocinadoras, tais como reestruturações, aquisições e alienações. Os resultados apresentados neste parecer estão diretamente vinculados à precisão e integridade dos dados e informações de responsabilidade da entidade e suas patrocinadoras.

Este parecer atuarial foi elaborado com o propósito de apresentar os resultados da avaliação atuarial do Plano em 31/12/2022 à Entidade, aos patrocinadores do Plano, seus participantes e assistidos. Este documento não se destina ou deve ser utilizado para outros fins. Qualquer outro destinatário será considerado como tendo concordado que a WTW tem responsabilidade apenas com o contratante dessa avaliação atuarial em relação a todas as questões relativas a este documento, e se basear neste documento não resultará na criação de qualquer direito ou responsabilidade pela WTW.

Rio de Janeiro, 14 de fevereiro de 2023.

Gesiane de Mattos Cavalcante Moreira
MIBA nº 889

Letícia Barcellos Sampaio
MIBA nº 2.259

A man and a woman are standing in a vast field of tall grass under a warm, golden sunset sky. The man, wearing a plaid shirt and a hat, is looking through binoculars. The woman, wearing a dark t-shirt and a hat, is pointing towards the horizon. A large, semi-circular graphic in shades of orange and yellow is positioned on the right side of the image, partially overlapping the sunset background.

Atas de Reuniões

Registros dos eventos importantes que ocorreram nas reuniões da Diretoria-Executiva, dos Conselhos Deliberativo e Fiscal.

ATA DE REUNIÃO DO CONSELHO FISCAL

De 7/12/2022

No dia 07 (sete) de dezembro de 2022, às 13 horas e 30 minutos, reuniram-se, por meio de plataforma digital, os membros do Conselho Fiscal da Syngenta Previ – Sociedade de Previdência Privada, abaixo assinados. Assumiu a presidência dos trabalhos, o Presidente do Conselho, Sr. Mario Henrique Silva Ferreira, que convidou a mim, Hugo Steinberg, para secretariar a presente reunião, passando-se à deliberação sobre a seguinte Ordem do Dia.

ORDEM DO DIA: Deliberar sobre as seguintes propostas: **1) Relatório de Manifestação do Conselho Fiscal do 1º semestre de 2022;** d.

ESCLARECIMENTOS: Em conformidade com as disposições estatutárias vigentes da Syngenta Previ, foram abertos os trabalhos e constituída a Mesa. O Sr. Presidente esclareceu que a presente reunião tem por objetivo deliberar sobre os temas da Ordem do Dia: **1) Relatório de Manifestação do Conselho Fiscal do 1º semestre de 2022:** Conforme documento encaminhado aos conselheiros pela Diretoria Executiva, o Conselho Fiscal realizou as análises dos itens previstos na Resolução CGPC nº13/2004, bem como a documentação da entidade e o cumprimento das obrigações legais. Baseado nessas análises incluiu em seu relatório 3 tipos de manifestação: (a) Recomendação: quando entender que algum processo não está em *compliance* com a legislação, normas internas, boas práticas do mercado ou mesmo que o Conselho Fiscal entenda que seja necessário a melhoria dos controles internos, (b) Atenção e monitoramento: para itens que podem, no futuro, se não devidamente controlados gerar desenquadramentos e riscos; (c) Sem nova recomendação: para os itens ainda pendentes porém em fase de conclusão em função do prazo e que não gerarão novas pendências; (d) Sem Recomendação: quando durante o semestre em análise não identificar nenhuma das situações elegíveis a recomendação para aquele item.

Para esse semestre não foram emitidos ponto de atenção e monitoramento e, nem sequer, novas recomendações.

Em relação aos semestres anteriores, foram encerradas 04 (quatro) recomendações e 03 (três) pontos de atenção e monitoramento. Seguimos com 05 (cinco) recomendações e 02 (dois) pontos de atenção e monitoramento, para solução e avaliação nos semestres seguintes.

O resumo das manifestações em análise pode ser consultado no item 2 do Relatório do Conselho Fiscal 1º semestre de 2022.

O acompanhamento das manifestações dos semestres anteriores emitidas por esse conselho pode ser consultado no item 8 do Relatório de Manifestação do Conselho Fiscal do 1º semestre de 2022.

A Diretoria Executiva deu ciência ao conselho sobre o andamento das ações recomendadas e em monitoramento, passando pelos pontos e fazendo updates.

DELIBERAÇÃO: Após a análise dos documentos e discussão entre os membros presentes, foi aprovado por unanimidade, na forma proposta, o Relatório de Manifestação do Conselho Fiscal do 1º semestre de 2022.

ENCERRAMENTO: Nada mais havendo a ser tratado, encerrou-se a reunião para lavratura da ata que depois de lida e aprovada vai pelos presentes assinada.

Mario Henrique Silva Ferreira
Presidente

Hugo Steinberg
Conselheiro efetivo repres.
patrocinadoras/Secretário

Pedro Paulo Nogueira Eisenmann
Conselheiro efetivo repres. participantes e
assistidos

ATA DE REUNIÃO DA DIRETORIA EXECUTIVA

De 6/03/2022

No dia 06 de março de 2023, às 14 horas, por meio de plataforma digital, reuniram-se os membros da Diretoria Executiva da Syngenta Previ – Sociedade de Previdência Privada, abaixo assinados. Assumiu a presidência dos trabalhos a Diretora-Superintendente, Sra. Patricia Ferradans que convidou a mim, Osley Souza de Oliveira, para secretariar a presente reunião, passando-se à deliberação sobre a seguinte Ordem do Dia.

ORDEM DO DIA: Deliberar sobre as Demonstrações Contábeis da Syngenta Previ relativas ao exercício findo em 31/12/2022, Parecer Atuarial e Parecer dos Auditores Independentes.

ESCLARECIMENTOS: De acordo com as disposições estatutárias vigentes da Syngenta Previ, foram abertos os trabalhos e constituída a Mesa. Inicialmente, a Sra. Diretora-Superintendente informou que o objetivo da presente reunião é deliberar sobre as Demonstrações Contábeis da Syngenta Previ relativas ao exercício findo em 31/12/2022, as quais foram elaboradas em consonância com a legislação vigente aplicável às entidades fechadas de previdência complementar. A Sra. Diretora-Superintendente esclareceu que as Demonstrações Contábeis, em conjunto com os demais documentos exigidos pela legislação, serão encaminhadas aos Conselhos Fiscal e Deliberativo para conhecimento e manifestação e, posteriormente à manifestação dos Conselhos, esta Diretoria será responsável pelo envio dos documentos à Superintendência Nacional de Previdência Complementar – Previc por meio do STA - Sistema de Transferência de Arquivos, disponibilizado pela Previc em seu *sítio* eletrônico, até o dia 31/3/2023.

DELIBERAÇÃO: Após análise e discussão pelos membros presentes, foi aprovado, por unanimidade, o encaminhamento das Demonstrações Contábeis da Syngenta Previ, relativas ao exercício findo em 31/12/2022, bem como dos demais documentos exigidos na legislação vigente aplicável aos Conselhos Fiscal e Deliberativo para análise e manifestação.

ENCERRAMENTO: Nada mais havendo a ser tratado, encerrou-se a reunião para lavratura da ata que depois de lida e aprovada vai pelos presentes assinada.

Patricia Ferradans
Diretora-Superintendente

Osley Souza de Oliveira
Diretor/Secretário

Roberto Bronzere
Diretor

ATA DE REUNIÃO DO CONSELHO DELIBERATIVO

De 21/03/2023

No dia 21 (vinte e um) de março de 2023, às 15:00 horas, reuniram-se, por meio de plataforma digital, os membros do Conselho Deliberativo da Syngenta Previ – Sociedade de Previdência Privada, abaixo assinados. Assumiu a presidência dos trabalhos Presidente do Conselho, Sr. André Luiz Junqueira Franco, que convidou a mim, Patrícia Ferradans, para secretariar a presente reunião, passando-se à deliberação sobre a seguinte Ordem do Dia.

ORDEM DO DIA: Deliberar sobre as seguintes propostas: **1)** Parecer Atuarial de 31/12/2022 e Plano de Custeio para 2023; **2)** Demonstrações Contábeis em 31/12/2022; e **3)** Parecer dos Auditores Independentes;

ESCLARECIMENTOS: Em conformidade com as disposições estatutárias vigentes da Syngenta Previ, foram abertos os trabalhos e constituída a Mesa. O Sr. Presidente esclareceu que a presente reunião tem por objetivo deliberar sobre as Demonstrações Contábeis da Syngenta Previ relativas ao exercício findo em 31/12/2022, as quais foram elaboradas conforme legislação vigente aplicável à Entidades Fechadas de Previdência Complementar, além de outros assuntos pautados na Ordem do Dia. **1) Parecer Atuarial de 31/12/2022 e Plano de Custeio para 2023.** Conforme apresentação realizada o plano encontra-se solvente, tendo suas obrigações integralmente cobertas pelo patrimônio de cobertura do plano. No referido exercício registrou-se o 1º ano de Reserva Especial, ocasionado pela variação favorável dos investimentos acima da meta atuarial. Foi também apresentado o plano de custeio para 2023 estabelecido com base nas regras regulamentares e detalhado no parecer atuarial, com vigência de 04/2023 a 03/2024 e proposta a utilização do Fundo de Reversão de Saldo por Exigência Regulamentar (R\$ 6.870.146,32) **2) Demonstrações Contábeis em 31/12/2022.** As demonstrações contábeis foram elaboradas em conformidade com a legislação, sendo esclarecido que é de responsabilidade deste Conselho analisá-las e aprová-las assim como os demais documentos encaminhados pela Diretoria Executiva. Esclareceu também que as demonstrações contábeis foram previamente analisadas e avaliadas pelos membros do Conselho Fiscal que emitiram um Parecer favorável à aprovação dos resultados. Para atendimento às normas vigentes foram apresentados os documentos encaminhados pela Diretoria Executiva e as dúvidas foram elucidadas durante a reunião. **3) Parecer dos Auditores Independentes.** Foi apresentado o Parecer dos auditores Fernando Motta Auditores Independentes, emitido em 07/03/2023 sem ressalvas e previamente analisando pelo Conselho Fiscal da Sociedade.

DELIBERAÇÕES: Após a análise dos documentos e discussão entre os membros presentes, foram aprovados, por unanimidade, na forma como foram propostos: **1)** o Parecer Atuarial 2022 e o Plano de Custeio 2023, com vigência a partir de 04/2023, elaborados pela WTW. Aprovada também, com base no parecer supracitado a utilização do Fundo de Reversão de Saldo por Exigência Regulamentar (fundo de sobras) no valor de R\$ 6.870.146,32 (seis milhões, oitocentos e setenta mil, cento e quarenta e seis reais e trinta e dois centavos) para abatimento de contribuições futuras das patrocinadoras a partir da competência abril/2023. **2)** o Balanço e as Demonstrações Contábeis em 31/12/2022, as quais refletem que as operações contábeis e financeiras da Syngenta Previ no referido exercício foram realizadas de forma correta, restando consignada nesta ata de reunião a manifestação favorável deste Conselho Deliberativo em relação aos documentos encaminhados pela Diretoria Executiva; **3)** o Parecer da Fernando Motta Auditores Independentes em 31/12/2022.

ENCERRAMENTO: Nada mais havendo a ser tratado, encerrou-se a reunião para lavratura da ata que depois de lida e aprovada vai pelos presentes assinada.

André Luiz Junqueira Franco
Presidente e Conselheiro repres.
Patrocinadoras

Cynthia Galetti Bossi
Vice-Presidente e Conselheira
repres.
Patrocinadoras

Filipe D'Avilla Mello B. Guimaraes
Conselheiro repres. Patrocinadoras

Sandro Gonçalves Pinto
Conselheiro repres.
Patrocinadoras

Laercio Valentim Giampani
Conselheiro Eleito repres. dos
Participantes e Assistidos

Amauri Peloia
Conselheiro Eleito repres. Dos
Participante e Assistidos

Patrícia Ferradans
Secretária

*Syngenta
Previ*

Syngenta Previ – Sociedade de Previdência Privada

CNPJ: 58.494.329/0001-36

Av. das Nações Unidas, 17.007 - Torre Sigma - 11º andar

Várzea de Baixo - São Paulo - SP - 04730-300

Tel.: 0800-729-2207

E-mail: atendimento.syngentaprevi@conduent.com

www.syngentaprevi.com.br

syngenta

Consultoria de Comunicação e Editorial:

Arte da Criação • www.artedacriacao.com