

*Syngenta
Previ*

RELATÓRIO
ANUAL | 2021



COMPLETO

ÍNDICE



MENSAGEM DA DIRETORIA

*Desafios, transformação, integração e resiliência:
quatro palavras que resumem perfeitamente 2021, período
marcado por superação, trabalho e muita esperança.*

No segundo ano da pandemia, em meio ao avanço da vacinação contra a Covid-19, tivemos uma segunda onda da doença e novas variantes do vírus. Na Syngenta Previ, em meio às turbulências, seguimos atentos aos nossos processos, visando sempre a continuidade e o aprimoramento do nosso trabalho, atentos ao nosso maior objetivo: apoiar os Participantes no seu planejamento, para a realização de sonhos e melhor qualidade de vida.

Tivemos, em 2021, mudanças em nossa estrutura organizacional, e passamos a contar com um time ainda mais fortalecido e robusto. Contratamos

um novo gerente de investimentos, Osley Oliveira. Sonia Fortes, nossa diretora-superintendente, aposentou-se em agosto, e a posição foi assumida por Patricia Ferradans. No mês de outubro, aconteceram as eleições para os conselhos, e o Conselho Deliberativo foi renovado com a chegada de Juliana Micali.

Além de uma sólida estrutura de governança, temos trabalhado para intensificar e aprimorar nossa comunicação com os Participantes. Com esse objetivo, contratamos uma nova agência, e algumas melhorias já podem ser percebidas, como

nossa presença no Instagram, mais um importante canal para acessar informações e notícias da Syngenta Previ.

Aperfeiçoamos, também, nossos controles internos e *compliance*, com a terceirização de alguns processos, sempre priorizando a transformação digital e todas as oportunidades de melhoria e inovação.

Em 2021, analisando também o cenário político-econômico, não faltaram desafios: a continuidade da pandemia, a alta da inflação no cenário global, a volta do ciclo de elevação da taxa Selic para conter a aceleração dos preços no Brasil, a instabilidade política e as expectativas sobre as eleições presidenciais em 2022 mexeram com os investimentos, de forma geral.

A Selic, taxa básica de juros, encerrou 2021 em 9,25% ao ano, o maior patamar desde julho de 2017. Já o

IPCA, índice oficial de inflação, fechou o ano em 10,06%, a maior alta desde 2015, resultado atribuído, principalmente, aos preços dos combustíveis.

Segundo o IBGE (Instituto Brasileiro de Geografia e Estatística), a taxa média anual de desemprego em 2021 foi de 13,2%. Embora ainda bastante elevado, esse percentual indica uma tendência de recuperação em relação a 2020, ano em que o mercado de trabalho sentiu os maiores impactos do coronavírus.

Já o PIB (Produto Interno Bruto), que indica o crescimento econômico do País, avançou 4,6% em 2021, compensando os resultados negativos de 2020 (-3,9%). Em todo o ano de 2021, a economia brasileira movimentou R\$ 8,7 trilhões.

Em meio a um cenário de grande volatilidade, nosso Comitê de Investimentos manteve-se engajado em buscar os melhores resultados.

Nosso trabalho não para, e nossa motivação só aumenta. Queremos oferecer aos nossos Participantes informação e atendimento consistentes, bem como todo o cuidado na condução dos investimentos.

Para 2022, esperamos mais um ano de desafios. Trabalharemos para aprimorar nossa governança e, também, para oferecer aos nossos Participantes um processo ágil de autoatendimento, a fim de que possam entender melhor seu Plano e administrá-lo de forma autônoma. Além disso, devemos ter projetos voltados ao engajamento dos Participantes e buscaremos novas formas de comunicação.

Apresentamos aqui nosso Relatório Anual, para que você possa acompanhar, mais de perto, todo o trabalho realizado pela Syngenta Previ e os resultados obtidos.

Boa leitura!



ESTRUTURA ORGANIZACIONAL

A Entidade é administrada e fiscalizada pelos seguintes órgãos: o Conselho Deliberativo, instância máxima de decisão, a Diretoria-Executiva, órgão de execução, e o Conselho Fiscal, órgão de controle interno. Conta com o Comitê de Investimentos, órgão consultivo composto por membros da Entidade e consultorias de investimentos e controle de riscos. E ainda conta com a Estrutura Interna para o atendimento ao participante e à realização das rotinas administrativas.

ESTRUTURA ORGANIZACIONAL

Estrutura
Organizacional

A Sociedade é administrada e fiscalizada pelos seguintes órgãos:

- I – Conselho Deliberativo e Diretoria-Executiva, como órgãos de administração; e
- II – Conselho Fiscal, como órgão de controle interno da Sociedade.



DESTAQUES EM 2021

Os fatos mais relevantes do ano, que fizeram sua Entidade de previdência privada elevar a qualidade da administração, dos investimentos, da comunicação, do atendimento, da fiscalização e do pagamento de benefícios, com o objetivo de prestar um serviço de excelência a você.

PRINCIPAIS ACONTECIMENTOS

Destaques
em 2021

Mudanças na estrutura
organizacional e
fortalecimento do time



EDUCAÇÃO FINANCEIRA

Um momento de reflexão e aprendizado para você, que é participante do plano de benefícios e busca sua longevidade sustentável financeiramente.



USO CONSCIENTE DO CRÉDITO: QUANDO O ENDIVIDAMENTO PODE SER BOM?

Estar endividado nem sempre é algo ruim. O crédito pode ser muito útil, tanto para realizar sonhos, quanto para resolver algumas pendências financeiras, desde que você tenha um orçamento controlado e adequado à sua realidade. Assim, consegue ter uma visão clara da sua capacidade de pagamento, para tomar decisões conscientes.

Se uma pessoa tem prestações do carro a pagar, ou financiou seu apartamento, está endividada. Tem os prazos de pagamento sob controle e suas contas em dia, mas tem uma dívida. Neste caso, o crédito, tomado de forma consciente e planejada, lhe permite realizar o que deseja, como comprar uma casa, carro ou moto, trocar sua TV por uma mais moderna, abrir o próprio negócio ou programar a viagem dos sonhos. O crédito permite, também, ajudar na cobertura de gastos imprevistos, como manutenção do carro, consertos em casa, despesas médicas etc.

Educação
Financeira

**Antes de
contratar uma
linha de crédito,
pesquise!**



- 1º** para escolher a mais adequada à sua necessidade;
- 2º** para comparar, dentro de uma mesma modalidade, as condições oferecidas por diferentes instituições (bancos, financeiras, cooperativas de crédito etc.).

USO DO CRÉDITO: ATENÇÃO ÀS VANTAGENS E DESVANTAGENS



Prós

- Você realiza sonhos de consumo.
- Consegue dinheiro para cobrir uma emergência.



Contras

- Há custos envolvidos, como taxa de juros.
- Se utilizado sem critério, pode levá-lo ao descontrole financeiro.

CONHEÇA AS PRINCIPAIS LINHAS DE CRÉDITO

Existem diversas linhas de crédito. Aqui listamos algumas:

- **Crédito Pessoal:** essa linha de crédito é a mais popular, e não está ligada à compra de produtos (o consumidor recebe o dinheiro para usá-lo livremente). As taxas de juros cobradas variam de acordo com a instituição financeira.
- **Financiamento:** é um tipo de empréstimo pessoal usado para uma situação específica. Ao solicitar o financiamento, é preciso definir a finalidade: comprar um imóvel (crédito imobiliário), um carro (financiamento de veículo) ou pagar sua faculdade (crédito estudantil).
- **Cheque Especial:** limite na conta, para cobertura de emergências e imprevistos. É como se fosse um empréstimo pré-aprovado, que o banco disponibiliza para ser usado a qualquer momento, sem pedir nenhuma garantia. Justamente por isso, costuma ter taxas de juros mais altas.
- **Cartão de Crédito:** quando você compra algo hoje para pagar daqui a trinta dias, no vencimento da fatura do cartão, está usando crédito. Para evitar o efeito da cobrança de juros, respeite a data de pagamento da fatura e opte sempre por pagar o valor integral, em vez do mínimo.
- **Empréstimo Consignado:** nessa linha de crédito, as parcelas para pagamento são descontadas diretamente do salário (ou benefício, no caso dos aposentados). Em função do menor risco de inadimplência, os juros cobrados nessa modalidade costumam ser menores. Trata-se de uma dívida que você não pode deixar de pagar, ou adiar, já que é debitada direto na sua conta.

Programa de Empréstimo da Syngenta Previ

Faça sua simulação e planeje-se!

A Syngenta Previ oferece uma linha de crédito destinada a Participantes e Assistidos do Plano, com taxas mais atrativas do que as de outras modalidades, com descontos em folha de pagamento do funcionário ou do benefício do aposentado.

Utilize o **Simulador de Empréstimo** para analisar o crédito disponível, conforme as regras (limites em função de saldo e tempo), e planeje-se!

Uso responsável do crédito ajuda a realizar sonhos

Utilizado sem controle, o crédito pode levar ao consumo exagerado, ao superendividamento e, conseqüentemente, à inadimplência (quando há contas em atraso). Em contrapartida, usado com planejamento e educação financeira, pode ajudar você a atingir objetivos importantes. Observe alguns cuidados:

- ao assumir um financiamento ou parcelamento, tenha a certeza de que essa despesa cabe no seu orçamento;
- evite comprometer mais de 20% do seu orçamento com financiamentos e compras parceladas;
- compreenda exatamente o custo do crédito, considerando a cobrança de juros e de outros encargos.

Educação
Financeira

VOCE SABIA?

Em 2021, o Brasil bateu o recorde no número de famílias endividadadas, mas com leve redução da inadimplência.

Segundo a Pesquisa de Endividamento e Inadimplência do Consumidor (Peic) da CNC (Confederação Nacional do Comércio de Bens, Serviços e Turismo), o último ano apresentou um recorde no total de endividadados, registrando uma média de 70,9% das famílias brasileiras. O movimento pode ser atribuído ao efeito pós-pandemia, seja para realizar sonhos de consu-

mo que foram adiados nos últimos dois anos, ou para organizar as contas, em função da alta dos preços e aperto no orçamento.

Por outro lado, os dados relacionados à inadimplência dos brasileiros diminuíram, o que mostra a tentativa de manter as contas sob controle, apesar do cenário de forte inflação e juros em alta. De acordo com a pesquisa, o percentual médio de famílias com contas e/ou dívidas em atraso diminuiu 0,3 p.p. na comparação com 2020, chegando a 25,2%.

Fonte: <https://www.portaldocomercio.org.br/noticias/brasil-encerrou-2021-com-recorde-de-endividadados/410549>



NÚMEROS

SYNGENTA PREVI

Arrecadação

R\$ **62,40** milhões

Foi o total arrecadado com contribuições de participantes e patrocinadoras.



Pagamentos

R\$ **46,20** milhões

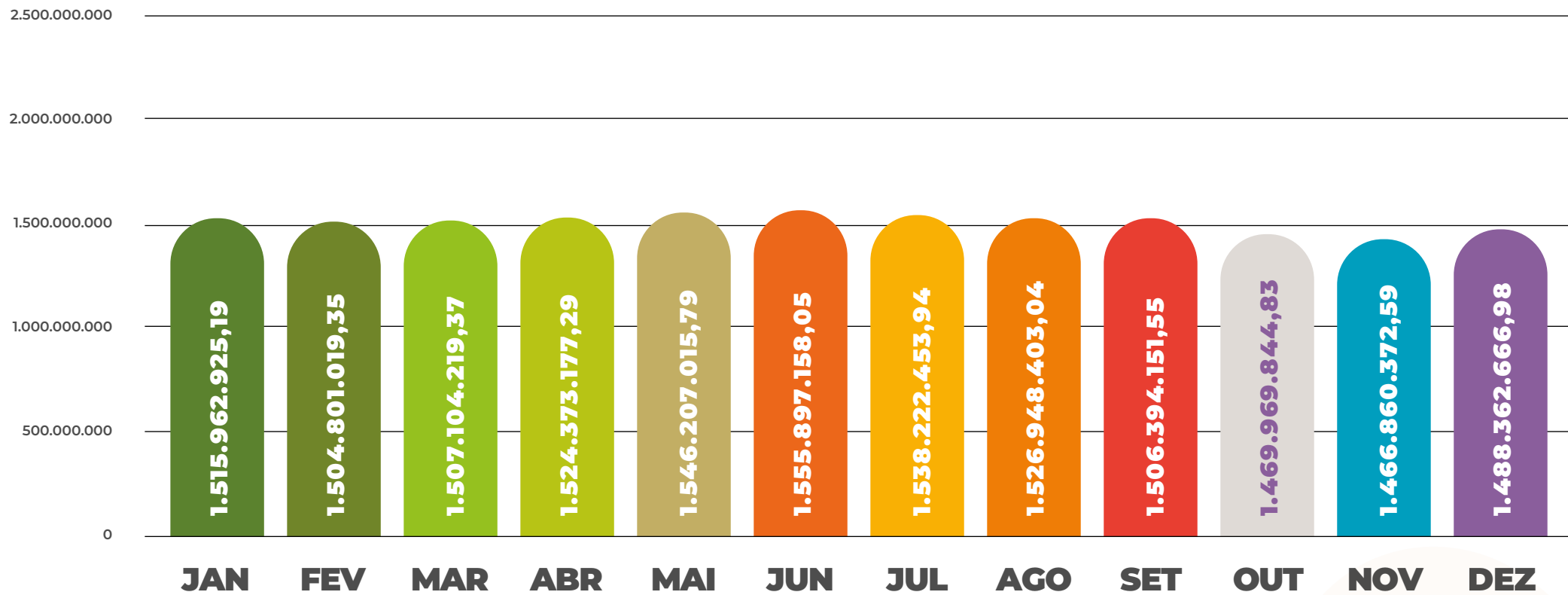
Foram pagos a participantes na forma de benefícios e resgates do plano.



Evolução do Patrimônio

É a soma que garante o pagamento de sua aposentadoria, formada por contribuições de participantes e patrocinadoras e pelo resultado dos investimentos, menos o pagamento de benefícios e o custeio de despesas administrativas. Com patrimônio de R\$ 1,4 bilhão, a Syngenta Previ finaliza 2021, na posição 94 em investimentos do ranking da ABRAPP, associação que reúne 288 fundos de pensão brasileiros.

Evolução do Patrimônio Mensal (R\$)



Números
Syngenta Previ

Participantes

A população da Syngenta Previ continuou a crescer em 2021. Agora somos 3.870 participantes, distribuídos da seguinte forma:

Números
Syngenta Previ

Ativos

Assistidos

Autopatrocina

BPDs

TOTAL

Patrocinadoras

O Plano de Benefícios Syngenta é patrocinado pelas empresas:

 Syngenta Proteção de Cultivos Ltda.

 Syngenta Seeds Ltda.




RENTABILIDADE

Taxa de retorno de um investimento calculada pela razão entre o valor do acréscimo obtido e o valor inicial do investimento. Via de regra, a rentabilidade é inversamente proporcional à segurança do investimento e liquidez.


Rentabilidade por Perfil de Investimentos

Mês a mês (2021) (em %)



Jan	Fev	Mar	Abr	Mai	Jun	Jul	Ago	Set	Out	Nov	Dez
0,22	-0,01	0,01	-0,16	0,48	0,4	0,55	0,47	0,55	0,63	0,65	0,78
-0,50	-0,81	-0,46	0,81	1,03	0,57	-0,54	-0,41	-0,39	-1,38	0,72	0,88
-0,39	-0,91	0,15	1,29	1,91	0,72	-1,08	-0,71	-1,67	-2,78	-0,12	1,30
-0,33	-0,96	0,51	1,63	2,55	0,83	-1,42	-0,93	-2,46	-3,78	-0,54	1,53

Últimos três anos (em %)

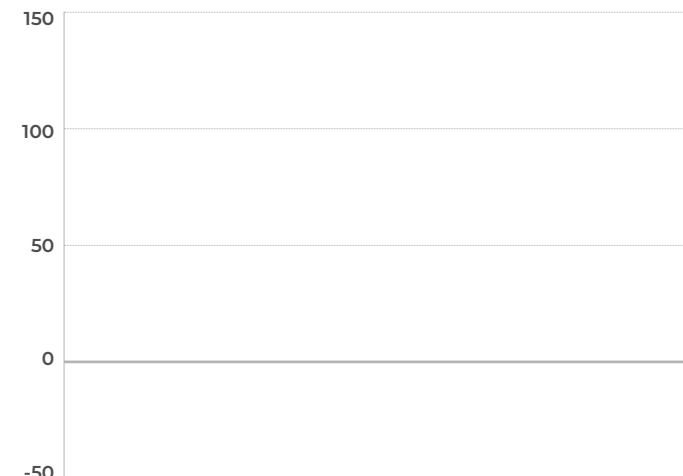


Rentabilidade

Super Conservador	Conservador	Moderado	Agressivo
7,97	16,63	21,02	22,87
1,13	3,70	5,59	7,00
4,66	-0,51	-2,37	-3,49

Resultados dos Perfis de Investimentos (em %)

PERÍODOS	PERFIS DE INVESTIMENTOS				ÍNDICES DE REFERÊNCIAS (BENCHMARK)				
	Super Conservador	Conservador	Moderado	Agressivo	CDI	INPC	Ibovespa	Dólar	MSCI World em R\$
	4,66	-0,51	-2,37	-3,49	4,39	10,16	-11,93	7,39	29,01
	5,84	3,16	3,09	3,26	7,28	16,30	-9,35	38,45	89,71
	14,28	20,32	24,77	26,87	13,70	21,38	19,27	44,02	147,06



Rentabilidade

Em 2021 os resultados dos investimentos, exceto para o perfil Super Conservador, foram impactados negativamente pela deterioração do mercado doméstico, em função da pressão inflacionária, encerramos 2021 com uma inflação medida através do INPC de 10,16%, forçando o Banco Central do Brasil aumentar fortemente a taxa básica de juros de 2% para 9,75% no final do ano. Outro fator que contribuiu para a deterioração do mercado foi a questão fiscal do país, uma vez que o

Governo Federal manifestou que o Teto de Gastos Públicos seria rompido, quebrando a confiança com o investidor.

Com isso, as estratégias de Renda Variável (doméstica) e Renda Fixa (longo prazo), fecharam o ano com resultado negativo, contribuindo para o resultado apresentado pelos perfis Conservador, Moderado e Agressivo, que possuem as mesmas estratégias, porém, com percentuais de alocação distintos, dependendo do grau de risco de cada

perfil de investimento. Os resultados desses perfis, apesar de ter encerrado o ano no campo negativo, em função da diversificação que há, tiveram estratégias que contribuíram positivamente, Multimercado, Fundo de Investimento em Participações (FIP) e principalmente Renda Variável (exterior), amortecendo o resultado negativo dos perfis. O perfil Super Conservador, tem como estratégia 100% pós-fixado, CDI e, acompanhou o aumento da taxa básica de juros no decorrer do ano.



INVESTIMENTOS

Nesta seção você vê como o seu dinheiro está investido no mercado financeiro. A rentabilidade dos investimentos, a alocação dos recursos pelos segmentos de aplicação, os gestores de investimentos, o respeito aos limites da política de investimento e da legislação.

RESUMO DO DEMONSTRATIVO DE INVESTIMENTOS – PLANO DE BENEFÍCIOS SYNGENTA Em 31/12/2021

(1 de 6)

CONSOLIDAÇÃO DE DADOS

Total de Recursos do Plano (fonte: balancete)	R\$	1,487,485,936.09
Total de Recursos do XML	R\$	1,487,485,936.10
Diferença	-R\$	0.01

INFORMAÇÕES XML

Tipo do Ativo	Carteira Própria + Fundo Exclusivo	
	Quantidade	Valor
Renda Fixa		
Depósitos	-	R\$ 914,750.65
Títulos Públicos	154,856.37	R\$ 543,481,621.10
Títulos Privados	98,217.00	R\$ 137,400,054.58
Opções	0.00	R\$ 0.02
Operações Compromissadas	0.00	R\$ -
Contratos a Termo	0.00	R\$ -
Contratos de Futuro	3,413.00	R\$ 145,123.06
Contratos de Swap	0.00	R\$ -
Valores a Pagar (-) / Receber (+)	-	-R\$ 2,737,098.72
Exigível Contingencial	-	R\$ -
Renda Variável		
Ações	0.00	R\$ -
Opções	0.00	R\$ -
Outros	0.00	R\$ -

Investimentos

RESUMO DO DEMONSTRATIVO DE INVESTIMENTOS – PLANO DE BENEFÍCIOS SYNGENTA Em 31/12/2021

(continuação: 2 de 6)

Imobiliário

Títulos Privados	2,504,433.00	R\$	7,143,109.17
Imóveis	-	R\$	-

Estruturado

COE	0.00	R\$	-
-----	------	-----	---

Operações com Participantes

Empréstimos/Financiamentos (Valor Total - Provisões)	-	R\$	6,262,583.99
--	---	-----	--------------

Exterior

Ações	0.00	R\$	-
-------	------	-----	---

ALOCAÇÃO EM FUNDOS DE INVESTIMENTOS (1º NÍVEL)

Nome	CNPJ	Quantidade	Valor
AUGME INSTITUCIONAL FI RF CRED PRIV	30.568.485/0001-85	32,259,768.02	R\$ 38,078,465.28
BB MULT NORDEA ALPHA 15 HEDGE LP IE FC	37.243.130/0001-65	17,126,106.28	R\$ 19,954,209.57
BV ALLIANZGI EUROPE EQUITY G. MULT IE FI	12.287.913/0001-10	2,373,596.93	R\$ 11,442,756.93
DOMO ENTERPRISE FUND - FIP MULT	31.392.398/0001-82	2,010.00	R\$ 2,172,913.30
DOMO VENTURES FUND 2 FIP MULT	38.655.821/0001-39	3,220.00	R\$ 3,065,341.64
MAN AHL TARGET RISK BRL FI MULT IE	34.461.768/0001-84	16,242,181.62	R\$ 19,928,748.19
MS RISCO DINAMICO ADVISORY FC FI MULT IE	32.386.581/0001-38	13,169,600.33	R\$ 15,904,682.68
OAKTREE GLOBAL CREDIT BRL FI MULT IE	29.363.886/0001-10	8,852,355.85	R\$ 11,196,334.60
PIMCO INCOME FI MULT INV EXT	23.720.107/0001-00	6,165,567.88	R\$ 11,189,320.98
SCHRODER TECH EQUITY LS FC FI MULT IE	35.744.790/0001-02	15,926,920.76	R\$ 18,069,904.20
SIGNAL CAPITAL FUNDO DE FUNDOS II - FIP MULTIESTRA	23.738.050/0001-76	14,135.28	R\$ 21,448,144.13
SIGNAL CAPITAL III FI PARTICIP MULT CL A	40.011.368/0001-70	768.87	R\$ 821,718.03

Investimentos

RESUMO DO DEMONSTRATIVO DE INVESTIMENTOS – PLANO DE BENEFÍCIOS SYNGENTA Em 31/12/2021

(continuação: 3 de 6)

WA MACRO OPPORTUNITIES FI MULT IE	22.282.992/0001-20	3,082.47	R\$	5,657,255.23
WELLINGTON VENTURA DOL ADV MASTER FIA IE	35.556.516/0001-00	93,238.10	R\$	17,233,725.36

ALOCÇÃO EM FUNDOS DE INVESTIMENTOS (ATRAVÉS DOS EXCLUSIVOS)

Nome	CNPJ	Quantidade		Valor
ABSOLUTO PARTNERS INST FIC FIA	34.258.680/0001-60	25,111,308.63	R\$	28,632,215.43
APEX EQUITY HEDGE FI MULT	13.608.337/0001-28	2,328,606.13	R\$	6,009,908.99
ARCESP CONSIGNADO FIDC	42.404.659/0001-53	99.46	R\$	99,877.55
ATMOS INSTITUCIONAL FC FIA	15.578.434/0001-40	104,576.02	R\$	36,417,178.92
AUTOMOTIVO FIDC-UNICA	30.590.978/0001-11	2,002.00	R\$	1,238,353.08
AZ QUEST SMALL MID CAPS FC FIA	11.392.165/0001-72	3,957,248.42	R\$	24,665,752.99
BNY MELLON ARX LIQ FI RF REF DI II	18.416.618/0001-00	1,116,875.94	R\$	2,090,865.64
BNY MELLON ARX LIQ FI RF REF DI IX	18.418.915/0001-87	1,131,263.82	R\$	2,090,848.17
BNY MELLON ARX LIQ FI RF REF DI V	18.418.851/0001-14	1,120,160.51	R\$	2,090,844.58
BNY MELLON ARX LIQ FI RF REF DI VI	18.418.825/0001-96	1,120,251.86	R\$	2,090,850.26
BNY MELLON ARX LIQ FI RF REF DI X	18.418.894/0001-08	1,131,250.85	R\$	2,090,850.47
BNY MELLON ARX LIQUIDEZ FI RF REF DI	17.898.543/0001-70	8,275,384.95	R\$	15,740,118.49
BNYMELLON ARX LIQ FI RF REF DI VIII	18.418.874/0001-29	1,130,956.65	R\$	2,090,849.15
BNYMELLON ARX LIQUIDEZ FIRF REF DI III	18.416.553/0001-95	1,116,643.59	R\$	2,090,846.60
BNYMELLON ARX LIQUIDEZ FIRF REF DI IV	18.418.812/0001-17	1,116,708.31	R\$	2,090,843.15
BNYMELLON ARX LIQUIDEZ FIRF REF DI VII	18.428.603/0001-54	1,120,223.66	R\$	2,090,848.91
BOGARI VALUE FC FIA	08.323.402/0001-39	11,227.15	R\$	41,376,446.58
BR ELETRO FIDC	35.818.950/0001-02	3,364.00	R\$	2,280,592.44
BTG P ESG FI DE INDICE S&P/B3 BR ESG	37.843.293/0001-89	95,508.00	R\$	9,843,054.49

Investimentos

RESUMO DO DEMONSTRATIVO DE INVESTIMENTOS – PLANO DE BENEFÍCIOS SYNGENTA Em 31/12/2021

(continuação: 4 de 6)

CANVAS VECTOR FC FI MULT	28.866.524/0001-89	5,667,717.92	R\$	7,179,571.41
CAPTALYS ORION FC FI MULT CRED PRIV	05.583.449/0001-43	1,770,592.67	R\$	15,078,257.89
CELG DISTRIBUICAO FIDC (SENIO-SERIE A	21.161.619/0001-58	5.00	R\$	132,316.61
CLAVE ALPHA MACRO FC MULT	37.319.496/0001-70	59,400.21	R\$	7,062,173.96
DAHLIA TOTAL RETURN FC FI MULT	30.317.454/0001-51	6,713,624.29	R\$	11,358,556.70
DRIVER BRASIL FIVE BANCO VOLKSWAGEN FIDC	42.461.361/0001-85	25.00	R\$	253,090.90
DV BR FOUR BC VW FIDC FIN VEIC-SENIOR	30.687.382/0001-34	59.00	R\$	47,870.42
EQUITAS SELECTION INST FC FIA	15.569.128/0001-48	7,778,255.51	R\$	19,469,362.44
FIDC AA – SUBORDINADA	10.900.001/6278-82	120.00	R\$	119,825.38
FIDC AGROMORENO	40.750.644/0001-11	240.00	R\$	240,737.07
FIDC ANGA CREDITAS CONSIG PRIV-SUB JR	10.900.001/4990-00	325.00	R\$	345,213.94
FIDC ANGA SABEMI CONSIG VIII-SENIOR	10.900.000/6487-54	3,344.00	R\$	573,983.76
FIDC ANGA SABEMI CONSIG X-SENIOR	32.222.848/0001-51	57.00	R\$	25,129.20
FIDC ANGA SABEMI CONSIGNADOSXI-SEN	37.676.161/0001-00	1,170.00	R\$	1,230,722.48
FIDC BANCO PARANA III-SENIOR	28.472.460/0001-31	55.00	R\$	161,144.20
FIDC CLIENTES BRF-SENIOR	31.547.712/0001-59	2,340.00	R\$	2,321,465.14
FIDC CREDITAS AUTO II SENIOR	34.475.973/0001-07	700,000.00	R\$	268,725.16
FIDC CREDITO UNIVERSITARIO-SENIOR 18	10.900.000/4914-05	1,280,000.00	R\$	80,590.59
FIDC CREDZ-MEZANINO6	10.900.001/5302-93	1,355,491.00	R\$	1,354,428.81
FIDC CREDZ-SENIOR - 6 SERIE	10.900.001/5301-02	233,424.00	R\$	235,288.12
FIDC CREDZ-SENIOR 4	10.900.001/3055-08	1,205,176.00	R\$	1,212,722.80
FIDC DMCARD-SENIOR 2	10.900.001/5248-03	250,598.00	R\$	252,172.98
FIDC FARM SYNGENTA AGRONEGÓCIO I-SENIOR	10.900.001/0962-32	454,455.00	R\$	459,795.76
FIDC FORTBRASIL-SEN 5	10.900.001/6294-00	1,075,339.00	R\$	1,082,220.52
FIDC GREEN ANGA-SOLFACIL - SENIOR	36.771.685/0001-17	805.00	R\$	945,965.61
FIDC KWS SEMENTES - SEM	37.262.637/0001-66	255.00	R\$	260,281.60

Investimentos

RESUMO DO DEMONSTRATIVO DE INVESTIMENTOS – PLANO DE BENEFÍCIOS SYNGENTA Em 31/12/2021

(continuação: 5 de 6)

FIDC LF I-SENIOR 2	10.900.000/9203-81	3,000.00	R\$	130,962.73
FIDC LIGHT-SENIOR 1	29.665.468/0001-87	697,417.00	R\$	388,923.62
FIDC LIGHT-SENIOR 2	10.900.000/7390-40	2,155,018.97	R\$	1,324,051.09
FIDC NU-SENIOR 3	10.900.000/9873-70	1,312,000.00	R\$	146,413.95
FIDC RED 2 SR	08.632.394/0001-02	492.00	R\$	500,366.17
FIDC ROTAM SENIOR 2	10.900.001/6295-83	732,391.00	R\$	733,580.73
FIDC VERDECARD-SENIOR 2	10.900.000/6823-40	592.00	R\$	247,640.24
FIDC VERDECARD-SENIOR 3	10.900.000/6832-31	2,713.00	R\$	2,037,517.72
FIDC XPCE CRÉDITO MIDDLE - SENIOR SERIE 2	10.900.001/5099-28	1,018.00	R\$	1,024,398.02
GAVEA SUL FIDC MULTISSETOR LP-SENIOR 7	10.900.000/7775-62	813.00	R\$	855,608.59
GENOA CAPITAL RADAR FC FI MULT	35.828.684/0001-07	10,900,318.25	R\$	12,223,563.58
GERU FIDC I-SENIOR	32.902.582/0001-98	772,324.21	R\$	274,531.29
GIANT ZARATHUSTRA II FC FI MULT	26.525.548/0001-49	6,539,311.32	R\$	11,409,709.50
ISHARES IBOVESPA FUNDO DE INDICE	10.406.511/0001-61	384,203.00	R\$	38,727,662.42
ITAU VERSO B RF FI	19.452.065/0001-04	2,086,072.07	R\$	55,081,977.73
KADIMA HIGH VOL FI MULT	14.146.496/0001-10	3,082,136.43	R\$	11,186,895.99
KEYCASH HOME EQUITY FIDC	40.995.902/0001-20	1,152.00	R\$	125,756.44
LEGACY CAPITAL II FC FI MULT	35.711.552/0001-92	10,009,232.60	R\$	11,387,075.13
LIS VALUE FIA	24.325.422/0001-03	4,279,395.41	R\$	15,069,354.71
MILENIO 180 FC FI MULT CRED PRIV	36.828.933/0001-19	6,215,619.86	R\$	7,180,173.42
MILES ACER LONG BIAS I FC FI MULT	28.386.218/0001-45	5,977,092.34	R\$	9,051,726.99
MILES VIRTUS INSTITUCIONAL FC FIA	32.386.474/0001-00	6,934,331.62	R\$	7,370,758.27
MOAT CAPITAL FIC FIA	20.658.576/0001-58	4,073,425.87	R\$	13,731,476.65
MSIF G OPORTUNITY Z	10.900.001/2228-07	9,410.93	R\$	7,708,267.37
NW3 EVENT DRIVEN PLUS FICFI MULT	26.396.708/0001-05	5,214,102.28	R\$	7,742,126.92
OCEANA SELECTION FC FIA	17.157.131/0001-80	4,857,174.32	R\$	14,052,714.95

Investimentos

RESUMO DO DEMONSTRATIVO DE INVESTIMENTOS – PLANO DE BENEFÍCIOS SYNGENTA Em 31/12/2021

(continuação: 6 de 6)

OPENCO FIDC- MEZANINO	10.900.001/4951-02	1,347,000.00	R\$	1,501,536.84
RPS TOTAL RETURN D60 FICFI MULT	22.354.037/0001-50	5,243,506.55	R\$	10,242,650.50
SB CREDITO FIDC MULTISSETORIAL-SENIOR 5	10.900.001/6116-17	885.00	R\$	885,462.18
SHARP LONG BIASED FC FI MULT	37.553.390/0001-37	14,434,359.18	R\$	15,009,896.05
SOLANA EQUITY HEDGE FC FI MULT	25.423.215/0001-46	36,576.13	R\$	7,448,544.86
SPX NIMITZ ESTRUTURADO FICFI MULT	22.345.384/0001-17	7,506,449.33	R\$	14,727,588.28
SPX NIMITZ FEEDER FIC MULT	12.831.360/0001-14	2,405,743.04	R\$	8,736,669.25
SUMUP I FIDC - SENIOR	34.850.088/0001-52	815,452.00	R\$	819,746.04
SYNGENTA TECH FIDC	41.196.339/0001-92	1,500,000.00	R\$	1,510,919.63
TRIGONO FLAGS 60 SMALL CAPS FIC FIA	35.471.498/0001-55	5,045,964.76	R\$	15,424,309.30
VELT INSTITUCIONAL FC DE FIA	12.565.062/0001-20	9,493,941.92	R\$	28,989,465.12
XP INVESTOR FIA	07.152.170/0001-30	670,882.15	R\$	6,829,490.53

Investimentos

RESUMO DO DEMONSTRATIVO DE INVESTIMENTOS – PLANO DE GESTÃO ADMINISTRATIVA Em 31/12/2021

(1 de 2)

CONSOLIDAÇÃO DE DADOS

Total de Recursos do Plano (fonte: balancete)	R\$	1,742,103.06
Total de Recursos do XML	R\$	1,742,103.06
Diferença	R\$	0.00

INFORMAÇÕES XML

Tipo do Ativo	Carteira Própria + Fundo Exclusivo	
	Quantidade	Valor
Renda Fixa		
Depósitos	-	R\$ 113.52
Títulos Públicos	155.63	R\$ 1,734,012.55
Títulos Privados	0.00	R\$ -
Opções	0.00	R\$ -
Operações Compromissadas	0.00	R\$ -
Contratos a Termo	0.00	R\$ -
Contratos de Futuro	0.00	R\$ -
Contratos de Swap	0.00	R\$ -
Valores a Pagar (-) / Receber (+)	-	-R\$ 411.19
Exigível Contingencial	-	R\$ -
Renda Variável		
Ações	0.00	R\$ -
Opções	0.00	R\$ -
Outros	0.00	R\$ -

Investimentos

RESUMO DO DEMONSTRATIVO DE INVESTIMENTOS – PLANO DE GESTÃO ADMINISTRATIVA Em 31/12/2021

(continuação: 2 de 2)

Imobiliário

Títulos Privados	0.00	R\$	-
------------------	------	-----	---

Imóveis	-	R\$	-
---------	---	-----	---

Estruturado

COE	0.00	R\$	-
-----	------	-----	---

Operações com Participantes

Empréstimos/Financiamentos (Valor Total - Provisões)	-	R\$	-
--	---	-----	---

Exterior

Ações	0.00	R\$	-
-------	------	-----	---

ALOCAÇÃO EM FUNDOS DE INVESTIMENTOS (1º NÍVEL)

Nome	CNPJ	Quantidade	Valor
------	------	------------	-------

ALOCAÇÃO EM FUNDOS DE INVESTIMENTOS (ATRAVÉS DOS EXCLUSIVOS)

Nome	CNPJ	Quantidade	Valor
BNY MELLON ARX LIQUIDEZ FI RF REF DI	17.898.543/0001-70	4,410.09	R\$ 8,388.18

Investimentos

RESUMO DO DEMONSTRATIVO DE INVESTIMENTOS EM 2021

Este quadro apresenta o valor total dos recursos dos planos administrados pela Syngenta Previ e aqueles registrados nos balancetes do Plano de Benefícios Syngenta e do Plano de Gestão Administrativa (PGA).

(em %)

CONSOLIDAÇÃO CONTÁBIL			
	Plano Básico	PGA	Entidade
Total Demonstrativo de Investimentos	1.487.485.936,06	1.742.103,06	1.489.228.039,11
Total Recursos do Plano	1.487.485.936,09	1.742.098,56	1.489.228.034,65
Diferença	-0,03	4,50	4,46

(em %)

CARTEIRA PRÓPRIA • TOTAL			
Item	Plano de Benefícios	PGA	Entidade
TOTAL	4.749.102,22	-299,21	4.748.803,01
Caixa	756.655,50	-	756.655,50
Titulos Públicos	0,00	-	-
Titulos Privados	0,00	-	-
Ações	0,00	-	-
Operações Compromissadas	0,00	-	-
Opções	0,00	-	-
Contratos a Termo	0,00	-	-
Contratos de Futuros	0,00	-	-
Contratos de Swap	0,00	-	-
Operações com Participantes	6.262.583,99	-	6.262.583,99
Imóveis	0,00	-	-
Aluguel de Ativos	0,00	-	-
Valores a Pagar(-) / Receber(+)	-2.270.137,27	-299,21	-2.270.436,48
Outros	0,00	-	-
Valores a Pagar/Receber	-	-	-

(em %)

FUNDOS (1º NÍVEL) • TOTAL				
	CNPJ do Fundo	Plano de Aposentadoria	PGA	Entidade
TOTAL		1.482.736.833,84	1.742.402,27	1.484.479.236,10
SCHRODER TECH EQUITY LS FC FI MULT IE"	35744790000102	18.069.904,20		18.069.904,20
AUGME INSTITUCIONAL FI RF CRED PRIV	30568485000185	38.078.465,28		38.078.465,28
BASEL FI RF CRED PRIV	17453712000169	64.951.268,54		64.951.268,54
CAPITANIA SYNTA CRED PRIV FI RF	20889158000171	72.569.852,71		72.569.852,71
HAMILTON LANE BRASIL FI D FI II FIP MULT	23738050000176	21.448.144,13		21.448.144,13
MAN AHL TARGET RISK FI MULT IE	34461768000184	19.928.748,19		19.928.748,19
MAUA SYNTA FI RF LP	20969532000149	183.491.730,26		183.491.730,26
OAKTREE GLOBAL CREDIT FI MULT IE	29363886000110	11.196.334,60		11.196.334,60
PIMCO INCOME FI MULT INV EXT	23720107000100	11.189.320,98		11.189.320,98
SYNTA AZ QUEST FI RF LP	20979909000140	19.443.402,77		19.443.402,77
SYNTA AZ QUEST FIRF CRED PRIV	19091575000195	65.532.161,29		65.532.161,29
SYNTA FC FI MULT	9521007000123	174.066.775,62		174.066.775,62
SYNTA FIA	20214858000166	301.487.777,70		301.487.777,70
SYNTA PACIFICO FI RF	5427031000147	321.140.196,08		321.140.196,08
SYNTA PASSIVO FI RF SIMPLES	32225875000188	76.125.705,38	1.742.402,27	77.868.107,65
VOT ALLIANZGI EUR EQU GROWTH FI MULT IE	12287913000110	11.442.756,93		11.442.756,93
WA MACRO OPPORTUNITIES FI MULT IE	22282992000120	5.657.255,23		5.657.255,23
WELLINGTON VENT DOLAR MASTER ADV FIA IE	35556516000100	17.233.725,36		17.233.725,36
DOMO ENTERPRISE FUND - FIP MULT	31392398000182	2.172.913,30		2.172.913,30
MS RISCO DINAMICO ADVISORY FC FI MULT IE"	32386581000138	15.904.682,68		15.904.682,68
BB MULT NORDEA ALPHA 15 HEDGE LP IE FC	37243130000165	19.954.209,57		19.954.209,57
DOMO VENTURES FUND 2 FIP MULT	38655821000139	3.065.341,64		3.065.341,64
SIGNAL CAPITAL III FI PARTICIP MULT	40011368000170	821.718,03		821.718,03
SYNTA FI MULT IE	41054683000147	7.764.443,37		7.764.443,37

Investimentos

POSIÇÃO DA CARTEIRA DE INVESTIMENTOS

Alocação dos recursos por gestor (em R\$ mil)

São os valores e percentuais administrados pelos gestores de recursos no fim de 2021.

GESTOR	PL EM R\$ 31/12/2021	% POR GESTOR
Pacífico	321.140.196,1	21,56
Itaú Asset	183.491.730,3	12,32
AZ Quest	109.641.317,0	7,36
Tag Investimentos	76.415.170,1	5,13
Capitânia	72.569.852,7	4,87
Icatu Vanguarda	64.951.268,5	4,36
Bogari	41.376.446,6	2,78
BlackRock	38.727.662,4	2,60
Augme	38.078.465,3	2,56
Atmos Capital	36.417.178,9	2,45
Velt Partners	28.989.465,1	1,95
Absoluto Partners	28.632.215,4	1,92
Morgan Stanley	23.612.950,1	1,59
SPX Capital	23.464.257,5	1,58
Signal Capital	22.269.862,2	1,50
Nordea Asset	19.954.209,6	1,34
Man AHL	19.928.748,2	1,34
Equitas	19.469.362,4	1,31
Schroders	18.069.904,2	1,21
Wellington	17.233.725,4	1,16
Milies Capital	16.422.485,3	1,10
Trigono	15.424.309,3	1,04
Captalys	15.078.257,9	1,01
Liz Capital	15.069.354,7	1,01
Sharp Capital	15.009.896,0	1,01

GESTOR	PL EM R\$ 31/12/2021	% POR GESTOR
Oceana	14.052.714,9	0,94
Moat Capital	13.731.476,6	0,92
Genoa Capital	12.223.563,6	0,82
BV Asset	11.442.756,9	0,77
Giant Steps Capital	11.409.709,5	0,77
Legacy Capital	11.387.075,1	0,76
Dahlia	11.358.556,7	0,76
Oaktree Capital	11.196.334,6	0,75
PIMCO	11.189.321,0	0,75
Kadima	11.186.896,0	0,75
RPS Capital	10.242.650,5	0,69
BTG Pctual	9.843.054,5	0,66
NW3 Capital	7.742.126,9	0,52
Solana Capital	7.448.544,9	0,50
Navi	7.180.173,4	0,48
Canvas	7.179.571,4	0,48
Vintage Investimentos	7.062.174,0	0,47
XP	6.829.490,5	0,46
Carteira Própria (Emprestimos)	6.201.809,9	0,42
Apex Capital	6.009.909,0	0,40
Western	5.657.255,2	0,38
Domo	5.238.254,9	0,35
BNY Mellon	1.976.328,1	0,13
TOTAL	1.489.228.039,1	100,00

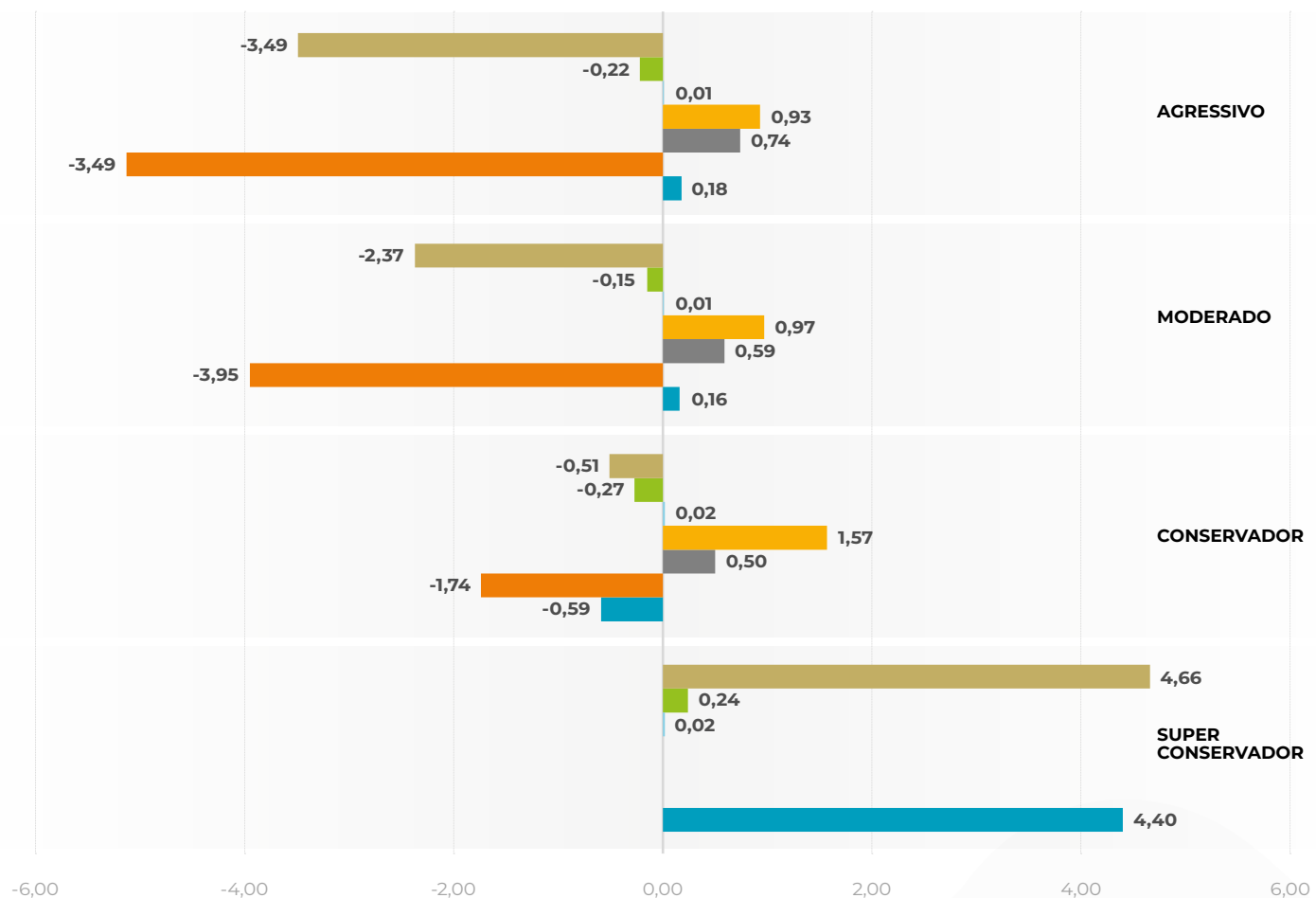
Investimentos

RENTABILIDADE DOS SEGMENTOS 2021

Mostra a rentabilidade dos investimentos acumulada em 2021, segundo os segmentos de aplicação.

SEGMENTOS	PERFIS DE INVESTIMENTOS			
	Super Conservador	Conservador	Moderado	Agressivo
Renda Fixa	4,40	-0,59	0,16	0,18
Renda Variável	-	-1,74	-3,95	-5,13
Estruturado	-	0,50	0,59	0,74
Exterior	-	1,57	0,97	0,93
Empréstimos	0,02	0,02	0,01	0,01
Outros	0,24	-0,27	-0,15	-0,22
TOTAL	4,66	-0,51	-2,37	-3,49

- Renda Fixa
- Exterior
- Renda Variável
- Empréstimos
- Estruturado
- Outros
- Total



Investimentos

RESUMO DA POLÍTICA DE INVESTIMENTOS EM 2021

É o documento que estabelece as regras e condições para a aplicação dos recursos dos planos de benefícios administrados pela Syngenta Previ no mercado financeiro. A Política de Investimentos é desenvolvida com base no grau de tolerância a risco e objetivos de investimentos de longo prazo, garantindo uma gestão prudente e eficiente, visando à manutenção do equilíbrio entre seus ativos (aplicações financeiras) e passivo (dívidas).

Período de referência: Janeiro a Dezembro de 2021

Informações da Entidade

Código: 1585 **Sigla:** SYNGENTA PREVI – Plano de Benefícios Syngenta: 2006000911

Código: 1585 **Sigla:** SYNGENTA PREVI – Plano de Gestão Administrativa (PGA): 9970000000

Administrador Estatutário Tecnicamente Qualificado

Período: 01/01/2021 – 31/12/2021

Segmento: Plano

Nome: Lia Naomi Kuniyoshi Osako

Cargo: Diretora de Investimentos

Data de aprovação pelo Conselho Deliberativo: 08/12/2020

TAXA MÍNIMA ATUARIAL / ÍNDICE DE REFERÊNCIA

Plano de Benefícios Syngenta

(em %)

Participação %	Plano/Segmento	Percentual Indexador	Indexador	Taxa de Juros % a.a.
100,00	PLANO	100,00	INPC	3,77
100,00	RENDA FIXA	100,00	CDI	1,00
100,00	RENDA VARIÁVEL	100,00	IBRX	0,00
100,00	ESTRUTURADO	100,00	CDI	2,00
100,00	IMOBILIÁRIO	100,00	IFIX	0,00
100,00	OPERAÇÕES COM PARTICIPANTES	100,00	INPC	3,77
50,00	EXTERIOR	100,00	MSCI WORLD	0,00
50,00	EXTERIOR	100,00	BLOOMBERG BARCLAYS GLOBAL AGGREGATE TOTAL RETURN HEDGED	0,00

TAXA MÍNIMA ATUARIAL / ÍNDICE DE REFERÊNCIA

Plano de Gestão Administrativa (PGA)

(em %)

Participação %	Plano/Segmento	Percentual Indexador	Indexador	Taxa de Juros % a.a.
100,00	PLANO	100,00	CDI	0,00
100,00	RENDA FIXA	100,00	CDI	0,00

ALOCAÇÃO DOS RECURSOS

Plano de Benefícios Syngenta

Segmento	Mínimo %	Máximo %	Alvo %
RENDA FIXA	0,00	100,00	51,60
RENDA VARIÁVEL	0,00	55,00	20,00
ESTRUTURADO	0,00	20,00	13,40
IMOBILIÁRIO	0,00	20,00	1,40
OPERAÇÕES COM PARTICIPANTES	0,00	15,00	3,10
EXTERIOR	0,00	10,00	9,60

Plano de Gestão Administrativa (PGA)

Segmento	Mínimo %	Máximo %	Alvo %
RENDA FIXA	100,00	100,00	100,00

1. A Syngenta Previ observa os princípios de responsabilidade socioambiental? **Sim**
2. Utiliza Derivativos? Plano de Benefícios: **Sim**; PGA: **Não**
3. Avaliação prévia dos riscos envolvidos? **Sim**
4. Existência de sistema de controles internos? **Sim**
5. O plano possui Perfis de Investimentos? **Sim**; PGA: **Não**

PERFIS DE INVESTIMENTO

 O plano possui Perfis de Investimento? **Sim**

Perfil	Segmento	Mínimo %	Máximo %
Superconservador	RENDA FIXA	93,00	100,00
	RENDA VARIÁVEL	0,00	0,00
	ESTRUTURADO	0,00	0,00
	IMOBILIÁRIO	0,00	0,00
	OPERAÇÕES COM PARTICIPANTES	0,00	9,00
	EXTERIOR	0,00	0,00
Conservador	RENDA FIXA	25,00	100,00
	RENDA VARIÁVEL	0,00	20,00
	ESTRUTURADO	0,00	20,00
	IMOBILIÁRIO	0,00	20,00
	OPERAÇÕES COM PARTICIPANTES	0,00	5,00
	EXTERIOR	0,00	10,00
Moderado	RENDA FIXA	7,00	100,00
	RENDA VARIÁVEL	15,00	45,00
	ESTRUTURADO	0,00	20,00
	IMOBILIÁRIO	0,00	20,00
	OPERAÇÕES COM PARTICIPANTES	0,00	5,00
	EXTERIOR	0,00	10,00
Agressivo	RENDA FIXA	0,00	100,00
	RENDA VARIÁVEL	25,00	55,00
	ESTRUTURADO	0,00	20,00
	IMOBILIÁRIO	0,00	20,00
	OPERAÇÕES COM PARTICIPANTES	0,00	5,00
	EXTERIOR	0,00	10,00

ALOCAÇÃO POR EMISSOR
Plano de Benefícios Syngenta

Emissor	Mínimo %	Máximo %	Não Aplica
Tesouro Nacional	0,00	100,00	
Instituição Financeira	0,00	20,00	
Tesouro Estadual ou Municipal	0,00	10,00	
Companhia Aberta com Registro na CVM	0,00	10,00	
Organismo Multilateral	0,00	10,00	
Companhia Securitizadora	0,00	10,00	
Patrocinador do Plano de Benefício	0,00	10,00	
FIDC/FICDC	0,00	10,00	
Fundos de Índice Referenciado em Cesta de Ações de Cia. Aberta	0,00	10,00	
Sociedade de Propósito Específico - SPE	0,00		X
FI/FICFI Classificados no Segmento de Investimentos Estruturados	0,00	10,00	

Plano de Gestão Administrativa (PGA)

Emissor	Mínimo %	Máximo %	Não Aplica
Tesouro Nacional	0,00	100,00	
Instituição Financeira	0,00	20,00	
Tesouro Estadual ou Municipal	0,00	10,00	
Companhia Aberta com Registro na CVM	0,00	10,00	
Organismo Multilateral	0,00	10,00	
Companhia Securitizadora	0,00	10,00	
Patrocinador do Plano de Benefício	0,00	10,00	
FIDC/FICDC	0,00	10,00	
Fundos de Índice Referenciado em Cesta de Ações de Cia. Aberta	0,00	0,00	
Sociedade de Propósito Específico - SPE	0,00		X
FI/FICFI Classificados no Segmento de Investimentos Estruturados	0,00	10,00	

Investimentos

CONCENTRAÇÃO POR EMISSOR
Plano de Benefícios Syngenta

Emissor	Mínimo %	Máximo %	Não Aplica
% do Capital Votante de uma mesma Cia. Aberta	0,00	25,00	
% do Capital Total de uma mesma Cia. Aberta ou de uma SPE	0,00	25,00	
% do PL de uma mesma Instituição Financeira	0,00	25,00	
% do PL de Fundo de Índice referenciado em Cesta de Ações de Cia. Aberta	0,00	25,00	
% do PL de Fundo de Investimento Classificado no Segmento de Investimentos Estruturados	0,00	25,00	
% do PL de Fundo de Investimento Classificado no Segmento de Investimentos no Exterior	0,00	25,00	
% do PL de Fundos de Índice no Exterior Negociados em Bolsa de Valores no Brasil	0,00	25,00	
% do Patrimônio Separado de Certificados de Recebíveis com Regime Fiduciário	0,00	25,00	

Plano de Gestão Administrativa (PGA)

Emissor	Mínimo %	Máximo %	Não Aplica
% do Capital Votante de uma mesma Cia. Aberta	0,00	25,00	
% do Capital Total de uma mesma Cia. Aberta ou de uma SPE	0,00	25,00	
% do PL de uma mesma Instituição Financeira	0,00	25,00	
% do PL de Fundo de Índice referenciado em Cesta de Ações de Cia. Aberta	0,00	25,00	
% do PL de Fundo de Investimento Classificado no Segmento de Investimentos Estruturados	0,00	25,00	
% do PL de Fundo de Investimento Classificado no Segmento de Investimentos no Exterior	0,00	25,00	
% do PL de Fundos de Índice no Exterior Negociados em Bolsa de Valores no Brasil	0,00	25,00	
% do Patrimônio Separado de Certificados de Recebíveis com Regime Fiduciário	0,00	25,00	

CONCENTRAÇÃO POR INVESTIMENTO
Plano de Benefícios Syngenta

Emissor	Mínimo %	Máximo %	Não Aplica
% de uma Série de Títulos ou Valores Imobiliários	0,00	25,00	
% de uma Classe ou Série de Cotas de FIDC	0,00	25,00	
% de um Mesmo Empreendimento Imobiliário			X

Plano de Gestão Administrativa (PGA)

Emissor	Mínimo %	Máximo %	Não Aplica
% de uma Série de Títulos ou Valores Imobiliários	0,00	25,00	
% de uma Classe ou Série de Cotas de FIDC	0,00	25,00	
% de um Mesmo Empreendimento Imobiliário			X

RENTABILIDADE (%)
Plano de Benefícios Syngenta

Plano/Segmento	2016	2017	2018	2019	2020	ACUM
Plano	18,79	15,75	9,18	18,58	5,35	87,54
Renda Fixa	18,86	14,47	9,01	13,15	4,18	74,84
Renda Variável	25,84	24,83	14,82	44,98	4,67	173,71
Estruturado	18,12	12,93	3,88	8,77	1,74r	53,34
Imobiliário	NA	NA	NA	NA	NA	NA
Operações com Participantes	18,99	21,63	21,58	16,56	13,75	133,30
Exterior	0,17	17,90	-1,55	18,59	21,06	66,92

RENTABILIDADE (%)

Plano de Gestão Administrativa (PGA)

Plano/Segmento	2016	2017	2018	2019	2020	ACUM
Plano	18,34	10,18	8,55	16,28	1,65	67,29
Renda Fixa	18,34	10,18	8,55	16,28	1,65	67,29
Renda Variável	0,00	0,00	0,00	0,00	0,00	0,00
Estruturado	0,00	0,00	0,00	0,00	0,00	0,00
Imobiliário	0,00	0,00	0,00	0,00	0,00	0,00
Operações com Participantes	0,00	0,00	0,00	0,00	0,00	0,00
Exterior	0,00	0,00	0,00	0,00	0,00	0,00

Observação: A metodologia utilizada para a apuração dos retornos é a TIR (taxa interna de retorno), de acordo com os fluxos e saldos dos investimentos.

CONTROLE DE RISCOS

Plano de Benefícios Syngenta e PGA

Os riscos em questão são aqueles aos quais a Syngenta Previ acredita estar exposta e, portanto, precisa monitorá-los de forma mais ativa. São eles:

- (1) Risco Mercado
- (2) Risco de Liquidez
- (3) Risco Operacional
- (4) Risco Legal
- (5) Risco de Contraparte
- (6) Outros

Realiza o apreçamento de ativos financeiros: **Sim**

Possui modelo proprietário de risco: **Não**

Realiza Estudos de ALM: **Sim**

Dispõe de Manual: **Sim**

Dispõe de Manual: **Não**

Investimentos



DESPESAS ADMINISTRATIVAS

RENTABILIDADE DOS SEGMENTOS 2021

São as despesas realizadas pela Syngenta Previ com administração e investimentos do plano de benefícios. Em 2021, o gasto total foi de R\$ 5.518 mil (0,37% do patrimônio social). As despesas se mantêm equilibradas com as necessidades reais da administração do Plano de Benefícios Syngenta.

GESTÃO ADMINISTRATIVA		(Em R\$ mil)	
Descrição	2021	2020	
Pessoal e Encargos	1.362	1.570	
Treinamento, Congressos e Seminários	5	19	
Serviços de Terceiros	588	1.143	
Despesas Gerais	52	144	
Tributos	118	188	
TOTAL	2.128	3.064	
EM % DO PATRIMÔNIO SOCIAL	0,14%	0,20%	

GESTÃO DOS INVESTIMENTOS		(Em R\$ mil)	
Descrição	2021	2020	
Pessoal e Encargos	1.805	775	
Treinamento, Congressos e Seminários	7	689	
Serviços de Terceiros	1.202	747	
Despesas Gerais	69	10	
Tributos	303	135	
Outras Despesas	1	-	
TOTAL*	3.390	2,357	
EM % DO PATRIMÔNIO SOCIAL	0,23%	0,16%	

* Despesas variáveis como taxas de administração e performance incorridas pelos fundos de investimento são deduzidas diretamente na cota de cada fundo, repassando para a Syngenta Previ a rentabilidade líquida.

Despesas
Administrativas

DESPESAS TOTAIS (ADMINISTRATIVAS + INVESTIMENTOS)		(Em R\$ mil)	
Descrição	2021	2020	
TOTAL	5.518	5.421	
EM % DO PATRIMÔNIO SOCIAL	0,37%	0,36%	
PATRIMÔNIO SOCIAL (em 31 de dezembro)	1.488.363	1.517.688	



DEMONSTRAÇÕES CONTÁBEIS

Conjunto de demonstrativos financeiros que compõem o Relatório Anual de uma empresa.

BALANÇO PATRIMONIAL – CONSOLIDADO

Em 31 de dezembro de 2021 e 2020 (em R\$ mil)

Ativo	2021	2020	Passivo	2021	2020
Disponível	757	587	Exigível Operacional	11.582	2.949
Realizável	1.499.188	1.520.051	Gestão Previdencial	9.752	2.537
Gestão Previdencial	8.368	185	Gestão Administrativa	1.595	412
Gestão Administrativa	78	27	Investimentos	235	-
Investimentos	1.490.742	1.519.839	Patrimônio Social	1.488.363	1.517.689
Fundos de Investimentos	1.484.479	1.513.413	Patrimônio de Cobertura do Plano	1.478.026	1.504.664
Operações com participante	6.263	6.426	Provisões Matemáticas	1.475.378	1.502.087
			Benefícios Concedidos	377.934	377.725
			Benefícios a Conceder	1.097.444	1.124.362
			Equilíbrio Técnico	2.648	2.577
			Resultados Realizados	2.648	2.577
			Superávit Técnico Acumulado	2.648	2.577
			Fundos	10.337	13.025
			Fundos Previdenciais	8.041	11.398
			Fundos Administrativos	2.261	1.595
			Fundos para Garantia das operações com participantes	35	32
Total do Ativo	1.499.945	1.520.638	Total do Passivo	1.499.945	1.520.638

Balanço Patrimonial é o registro contábil resumido do estado patrimonial de uma empresa ou Entidades Fechadas de Previdência Complementar (EFPC), que apresenta os saldos credores e devedores num certo período. O documento deve demonstrar a exata situação econômico-financeira da Entidade e dar por encerradas as operações contábeis do período.

As notas explicativas da Administração são parte integrante das demonstrações contábeis.

Demonstrações
Contábeis

DEMONSTRAÇÃO DA MUTAÇÃO DO PATRIMÔNIO SOCIAL Em 31 de dezembro de 2021 e 2020 (em R\$ mil)

	2021	2020	Variação %
A) Patrimônio Social - início do exercício	1.517.689	1.425.225	6%
1. Adições	92.742	162.022	-43%
(+) Contribuições Previdenciais	82.392	77.503	6%
(+) Portabilidade	4.124	5.650	100%
(+) Outras Adições Previdenciais	15	2	100%
(+) Resultado Positivo Líquido dos Investimentos - Gestão Previdencial	-	74.665	-100%
(+) Receitas Administrativas	6.208	4.135	50%
(+) Resultado Positivo Líquido dos Investimentos - Gestão Administrativa	-	35	-100%
(+) Constituição de Fundos para Garantia das Operações com Participantes	3	32	-91%
2. Destinações	(122.068)	(69.558)	75%
(-) Benefícios	(39.769)	(42.482)	-6%
(-) Portabilidade / Resgates	(34.547)	(11.756)	100%
(-) Desoneração de Contribuições de Patrocinador(es)	(8.058)	(9.369)	100%
(-) Outras Destinações	(759)	(530)	100%
(-) Resultado Negativo Líquido dos Investimentos - Gestão Previdencial	(33.393)	-	100%
(-) Despesas Administrativas	(5.518)	(5.421)	2%
(-) Resultado Negativo Líquido dos Investimentos - Gestão Administrativo	(24)	-	100%
3. Acréscimo/Decréscimo no Patrimônio Social (1+2)	(29.326)	92.399	-132%
(+/-) Provisões Matemáticas	(26.709)	96.671	-128%
(+/-) Superávit (Déficit) Técnico do Exercício	71	(3)	-2467%
(+/-) Fundos Previdenciais	(3.357)	(2.987)	12%
(+/-) Fundos Administrativos	666	(1.250)	-153%
(+/-) Fundos para Garantia das Operações com Participantes	3	(32)	-109%
B) Patrimônio Social no final do exercício (A+3)	1.488.363	1.517.689	-2%
	1.488.363	1.517.689	

Demonstração da Mutação do Patrimônio Social demonstra as modificações ocorridas durante o exercício em todas as contas que compõem o patrimônio líquido. Faz clara indicação do fluxo de uma conta para outra e indica a origem e o valor de cada acréscimo ou diminuição no patrimônio líquido durante o exercício.

**Demonstrações
Contábeis**

As notas explicativas da Administração são parte integrante das demonstrações contábeis.

DEMONSTRAÇÃO DO PLANO DE GESTÃO ADMINISTRATIVA Em 31 de dezembro de 2021 e 2020 (em R\$ mil)

	2021	2020	Variação %
A) Fundo Administrativo do Exercício Anterior	1.595	5.619	-72%
1. Custeio da Gestão Administrativa	6.208	4.170	49%
1.1. Receitas	6.208	4.170	49%
Custeio Administrativo da Gestão Previdencial	2.885	1.207	139%
Custeio Administrativo dos Investimentos	3.313	2.901	14%
Taxa de Administração de Empréstimos e Financiamentos	8	7	14%
Outras Receitas	2	-	100%
Resultado Positivo Líquido dos Investimentos	-	35	-100%
Outras Receitas	-	20	-100%
2. Despesas Administrativas	(5.518)	(5.420)	2%
2.1. Administração dos Planos Previdenciais	(5.518)	(5.420)	2%
Pessoal e Encargos	(3.168)	(2.347)	35%
Treinamentos/Congressos e Seminários	(13)	(29)	-55%
Serviços de Terceiros	(1.792)	(2.674)	-33%
Despesas Gerais	(121)	(58)	109%
Tributos	(423)	(312)	36%
Outras Despesas	(1)	0	100%
3. Constituição/Reversão de Contingências Administrativas	-	(1.250)	-100%
5. Resultado Negativo Líquido dos Investimentos	(24)	-	100%
6. Sobra/Insuficiência da Gestão Administrativa (1-2-3-4-5)	666	-1.250	-153%
7. Constituição/Reversão do Fundo Administrativo (6)	666	-1.250	-153%
8. Operações Transitórias	-	-	-
B) Fundo Administrativo do Exercício Atual (A+7+8)	2.261	1.595	42%

Demonstração do Plano de Gestão Administrativa demonstra a movimentação realizada nas contas administrativas da Entidade, apresentando, de forma clara e objetiva, todas as alterações que influenciaram o resultado do fundo administrativo.

As notas explicativas da Administração são parte integrante das demonstrações contábeis.

**Demonstrações
Contábeis**

DEMONSTRAÇÃO DO ATIVO LÍQUIDO – PLANO DE BENEFÍCIOS SYNGENTA PREVI

Em 31 de dezembro de 2021 e 2020 (em R\$ mil)

	2021	2020	Variação %
1. Ativos	1.500.385	1.521.406	-1%
Disponível	757	587	29%
Recebíveis Previdencial	10.629	1.780	497%
Investimento	1.488.999	1.519.839	-2%
Fundos de Investimentos	1.482.736	1.513.413	-2%
Operações com participante	6.263	6.426	100%
Operações com Participantes	6.263	6.426	-3%
2. Obrigações	12.022	3.717	223%
Operacional	12.022	3.717	223%
3. Fundos não Previdenciais	2.296	1.627	41%
Fundos Administrativos	2.261	1.595	42%
Fundos para Garantia de Operações com Participantes	35	32	
4. Resultados a Realizar		-	-
5. Ativo Líquido (1-2-3-4)	1.486.067	1.516.062	-2%
Provisões Matemáticas	1.475.378	1.502.087	-2%
Superávit/ Déficit Técnico	2.648	2.577	3%
Fundos Previdenciais	8.041	11.398	-29%
6. Apuração do Equilíbrio Técnico Ajustado			
a) Equilíbrio Técnico	2.648	2.577	3%
b) (+/-) Ajuste de Precificação	-	-	-
c) (+/-) Equilíbrio Técnico Ajustado = (a+b)	2.648	2.577	3%

Demonstração do Ativo Líquido é o documento contábil que apresenta a posição financeira das contas patrimoniais que compõem o ativo líquido e também o patrimônio social. Este documento deve ser elaborado e apresentado por Plano de Benefícios, e sua data-base deve acompanhar a data em que está posicionado o Balanço Patrimonial.

Demonstrações
Contábeis

As notas explicativas da Administração são parte integrante das demonstrações contábeis.

DEMONSTRAÇÃO DA MUTAÇÃO DO ATIVO LÍQUIDO - PLANO DE BENEFÍCIOS SYNGENTA PREVI

Em 31 de dezembro de 2021 e 2020 (em R\$ mil)

	2021	2020	Variação %
A) Ativo Líquido - início do exercício	1.516.062	1.422.380	7%
1. Adições	89.416	159.026	-44%
(+) Contribuições	85.278	78.709	8%
(+) Portabilidade	4.123	5.650	100%
(+) Resultado Positivo dos Investimentos - Gestão Previdencial	-	74.665	-100%
(+) Outras Adições	15	2	100%
2. Destinações	(119.411)	(65.344)	83%
(-) Benefícios	(39.769)	(42.482)	-6%
(-) Portabilidade / Resgates	(34.547)	(11.756)	100%
(-) Desonerações de Contribuições de Patrocinador(es)	(8.058)	(9.369)	100%
(-) Custeio Administrativo	(2.885)	(1.207)	139%
(-) Outras Destinações	(759)	(530)	100%
(-) Resultado Negativo Líquido dos Investimentos - Gestão Previdencial	(33.393)	-	100%
3. Acréscimo/Decréscimo no Ativo Líquido (1+2)	(29.995)	93.682	-132%
(+/-) Provisões Matemáticas	(26.709)	96.671	-128%
(+/-) Fundos Previdenciais	(3.357)	(2.986)	12%
(+/-) Superávit (Déficit) Técnico do Exercício	71	(3)	-2467%
B) Ativo Líquido - final do exercício (A+3)	1.486.067	1.516.062	-2%
C) Fundos não previdenciais	669	(1.282)	-152%
(+/-) Fundos Administrativos	666	(1.250)	-153%
(+/-) Fundos para Garantia das Operações com Participantes	3	(32)	100%

Demonstração da Mutação do Ativo Líquido é o documento contábil elaborado para evidenciar em determinado período (normalmente a data do Balanço Patrimonial), de forma consolidada e também por Plano de Benefícios, a movimentação (entradas e saídas) das contas que compõem o ativo líquido da Entidade.

As notas explicativas da Administração são parte integrante das demonstrações contábeis.

Demonstrações
Contábeis

DEMONSTRAÇÃO DAS PROVISÕES TÉCNICAS – PLANO DE BENEFÍCIOS SYNGENTA PREVI

Em 31 de dezembro de 2021 e 2020 (em R\$ mil)

	2021	2020	Variação %
Provisões Técnicas (1+2+3+4)	1.498.124	1.519.779	-1%
1. Provisões Matemáticas	1.475.378	1.502.087	-2%
1.1. Benefícios Concedidos	377.934	377.725	0%
Contribuição Definida	364.124	364.718	0%
Benefício Definido	13.810	13.007	6%
1.2. Benefícios a Conceder	1.097.444	1.124.362	-2%
Contribuição Definida	1.097.029	1.123.596	-2%
Saldo de Contas - parcela patrocinador(es)/instituidor(es)	645.657	661.615	-2%
Saldo de Contas - parcela participantes	451.372	461.981	-2%
Benefício Definido	415	766	-46%
2. Equilíbrio Técnico	2.648	2.577	3%
2.1. Resultados Realizados	2.648	2.577	3%
Superávit técnico acumulado	2.648	2.577	3%
Reserva de contingência	2.648	2.577	3%
3. Fundos	8.076	11.430	-29%
3.1. Fundos Previdenciais	8.041	11.398	-29%
3.2. Fundos para Garantia das Operações com Participantes - Gestão Previdencial	35	32	100%
4. Exigível Operacional	12.022	3.717	223%
4.1. Gestão Previdencial	9.752	2.537	284%
4.2. Investimentos - Gestão Previdencial	2.270	1.180	92%

Demonstração das Provisões Técnicas mostra os valores das obrigações presentes e futuras do Plano de Benefícios.

**Demonstrações
Contábeis**

As notas explicativas da Administração são parte integrante das demonstrações contábeis.

NOTAS EXPLICATIVAS ÀS DEMONSTRAÇÕES CONTÁBEIS Em 31 de dezembro de 2021 e 2020 (em R\$ mil)

4. ATIVO

4.1. Disponível

Representado por depósitos à vista na seguinte instituição financeira:

	2021	2020
Imediato		
Banco Itaú S.A.	757	579
Vinculado		
BNY Mellon	-	8
Total Disponível	757	587

4.2. Realizável

(a) Gestão Previdencial

	2021	2020
Recursos a receber		
Contribuições Patrocinadores	225	-
Contribuições Participantes	111	-
Autopatrocinaados	1	2
Devedores Diversos		
Pessoa Jurídica	5	50
Pessoa Física	-	66
Tributos a compensar	-	67
Total Gestão Previdencial	342	185

(b) Gestão Administrativa

	2021	2020
Contas a receber		
Contribuição para o custeio	-	2
Despesas Antecipadas	-	10
Tributos a compensar	78	15
Total Gestão Administrativa	78	27

(c) Investimentos

(c.1) Fundos de Investimentos

Os ativos de investimentos estão representados por fundo de investimentos e fundos de investimentos estruturados, registrados na Comissão de Valores Mobiliários.

Os recursos aplicados encontram-se em conformidade com os dispositivos da Resolução do Conselho Monetário Nacional nº4.661, de 25 de maio de 2018, em especial, os capítulos III e V, *requisitos dos ativos, limites de alocação*, respectivamente.

Os investimentos estavam compostos da seguinte forma em 31 de dezembro

Descrição	2021				
	1 a até 360		Sem Prazo		Valor
	Determinado	Acima de 360	Dias	Determinado	
			Contábil	Mercado	
I - Fundos de investimentos exclusivos	422.298	690.578	175.440	1.288.316	1.288.316
Títulos para negociação					
Nota Promissória	-	-	-	-	-
BDR	387	-	-	387	387
Certificados de Depósito Bancário - CDB	-	112	-	112	112
Debêntures	-	112.956	-	112.956	112.956
CRI	-	7.143	-	7.143	7.143
CRA	-	2.723	-	2.723	2.723
Ativos Exterior	3.543	-	-	3.543	3.543
Ações	255.211	-	-	255.211	255.211
Depósitos a Prazo	-	-	-	-	-
Cotas de Fundos	-	-	175.440	175.440	175.440
Letra Financeira - LF	-	23.633	-	23.633	23.633
Letras Financeiras do Tesouro - LFT	86.298	176.911	-	263.209	263.209
Letras do Tesouro Nacional - LTN	-	735	-	735	735
Notas do Tesouro Nacional - NTN-B	-	12.434	361.962	349.529	349.529
Notas do Tesouro Nacional - NTN-C	-	-	3.024	3.024	3.024
Notas do Tesouro Nacional - NTN-F	-	-	-	-	-
Valores a Pagar/Receber	-	2.107	-	2.107	2.107
Operações Compromissadas	88.234	-	-	88.234	88.234
Tesouraria	2.401	-	-	2.401	2.401
Termo	-	0	-	0	0
Derivativos	765	1.379	-	2.144	2.144
II - Fundos de investimentos abertos			-	196.164	196.164
Títulos para negociação			-	196.164	196.164
III - Empréstimos e Financiamentos	2.088	4.175,06	-	6.263	6.263
	2.088	4.175,06	-	6.263	6.263
Total fundos de investimento (I + II + III)	424.386	694.753	371.603	1.490.742	1.490.742,00

Notas Explicativas são informações mais detalhadas sobre as operações contábeis ou da operação em geral de uma empresa, que são adicionadas aos demonstrativos contábeis.

Demonstrações
Contábeis

NOTAS EXPLICATIVAS ÀS DEMONSTRAÇÕES CONTÁBEIS Em 31 de dezembro de 2021 e 2020 (em R\$ mil)

valores de quotas divulgados pelos Administradores dos fundos de investimentos nos quais a Entidade aplica seus recursos. Além disso, os fundos de investimentos estão registrados na CETIP S.A. – Mercados Organizados.

(c.2) Operações com Participantes

Observados os limites estabelecidos na Política de Investimentos, os valores disponíveis para empréstimo serão definidos pela Diretoria Executiva, em conformidade com o Regulamento de Empréstimo, que tem por objetivo estabelecer os limites, prazos e demais condições para a concessão de empréstimo aos Participantes e Assistidos. Os empréstimos são concedidos na modalidade pré-fixada, onde o valor do saldo devedor será apurado de acordo com a Tabela Price.

A critério do Mutuário, o empréstimo poderá ser amortizado em até 36 (trinta e seis) prestações mensais e consecutivas a partir do mês seguinte ao da concessão.

	2021	2020
Operações com participantes	6.263	6.426
Total Operações com participante	6.263	6.426

PASSIVO

5.1 Exigível operacional

■ Gestão previdencial

	2021	2020
Aposentadoria	10	-
Restituições	1.996	784
Outras exigibilidades – credores diversos (pessoa jurídica) *	1.022	1.753
Transferência entre Perfis	6.724	-
Total Gestão Previdencial	9.752	2.537

*Pessoa Jurídica - Este valor refere-se a diferença entre a taxa SELIC e o retorno dos investimentos a ser repassado as ex-patrocinadoras que se retiraram do Plano de Benefícios e aos participantes que solicitaram resgate de suas contribuições sendo: ICI Brasil S.A. R\$ 988 (2020 - R\$ 1.081), Sthal Brasil S.A. R\$ - (2020 - R\$ 240) e Huntsman ICI Brasil Ltda. R\$ 34 (2020 - R\$ 432).

■ Gestão administrativa

	2021	2020
Contas a Pagar	264	164
Retenções a Recolher	2	2
Tributos a Recolher	27	19
Outras exigibilidades – Transferência de Perfil	1.302	227

	2021	2020
Taxa de Administração dos Investimentos	232	102
Retenções a Recolher	3	2
Total Investimentos	235	104

6. PATRIMÔNIO SOCIAL

• Provisões matemáticas e métodos atuariais

As provisões matemáticas foram determinadas por atuário externo e representam os compromissos acumulados no encerramento do exercício, quanto aos benefícios concedidos e a conceder, assegurados aos participantes ou a seus beneficiários, na forma prevista no Regulamento do Plano de Benefícios das Patrocinadoras. A taxa anual de juros se manteve em 3,77% ao ano (3,77% ao ano em 2020), após estudo de aderência de hipóteses financeiras (*valuation*). A tábua de mortalidade geral é a AT-2000 (Tábua segregada por sexo, constituída com base na AT-2000 Basic suavizada em 10%).

Na avaliação atuarial foi adotado o método de capitalização financeira.

(a) Benefícios concedidos
Corresponde ao valor presente dos benefícios futuros a serem pagos aos participantes ou beneficiários pensionistas, em gozo do benefício.

(b) Benefícios a conceder
As provisões matemáticas são classificadas em:

Contribuição definida - corresponde ao montante formado pelas contribuições dos participantes e das patrocinadoras e constituído em nome de cada participante.

Benefício definido – valor atual dos benefícios futuros.

Em 31 de dezembro de 2021, as provisões matemáticas estão assim distribuídas:

	2021	2020
Benefícios concedidos	377.934	377.725
Contribuição definida	364.124	364.718
Benefício definido	13.810	13.007
Benefícios a conceder	1.097.444	1.124.362
Contribuição definida	1.097.029	1.123.596
Benefício definido	415	766
Total	1.475.378	1.502.087

A movimentação das provisões matemáticas, durante o exercício, pode ser resumida como segue:

Demonstrações
Contábeis

NOTAS EXPLICATIVAS ÀS DEMONSTRAÇÕES CONTÁBEIS Em 31 de dezembro de 2021 e 2020 (em R\$ mil)

	2021
Em 31 de dezembro de 2020	1.502.087
Reversão no exercício	<u>26.709</u>
Em 31 de dezembro de 2021	<u>1.475.378</u>
	2020
Em 31 de dezembro de 2019	1.405.416
Constituições no exercício	<u>96.671</u>
Em 31 de dezembro de 2020	<u>1.502.087</u>

• Equilíbrio técnico

Descrição	Total	
	<u>2021</u>	<u>2020</u>
Reserva de contingência	2.648	2.577
Saldo final	<u>2.648</u>	<u>2.577</u>

A movimentação do superávit, durante o exercício de 2021 pode ser resumida como segue:

Descrição	Total	
	<u>2021</u>	<u>2020</u>
Superávit Acumulado - No início do exercício	2.577	2.580
Superávit do exercício	<u>71</u>	<u>(3)</u>
Superávit Técnico Acumulado	<u>2.648</u>	<u>2.577</u>

De acordo com o artigo 15° da Resolução CNPC nº 30, de 10 de outubro de 2018 limita-se a 25% das provisões matemáticas ou até $[10\% + (1\% \times \text{duração do passivo do plano}) \times \text{Provisão Matemática}]$ o que for menor, para garantia dos benefícios contratados, em face de eventos futuros e incertos.

O saldo do superávit técnico em 31 de dezembro de 2021 é de R\$2.648 (2020 - R\$ 2.577).

Em 31/12/2021 fez-se necessária a reversão de R\$ 1.608 do Fundo de Revisão para recompor a Reserva de Contingência.

- Fundo Previdencial
- a) Fundo Reversão de Saldo por Exigência Regulamentar

O Fundo Reversão de Saldo por Exigência Regulamentar é formado pelos valores constantes da Conta da Patrocinadora que não foram utilizados para a concessão de benefícios ou institutos e poderão ser utilizados para reduzir as Contribuições futuras de Patrocinadora desde que previsto no plano de custeio anual e aprovado pelo Conselho Deliberativo.

Em 31 de dezembro de 2021, seu saldo é de R\$ 7.160 (2020 - R\$ 6.226).

b) Fundo Revisão do Plano

Foram constituídos, nos exercícios de 2009, 2010 e 2011, os Fundos Previdencial Revisão de Plano de Patrocinadora e de Participante e Assistido para destinação e utilização, facultativa em 2009 e 2010 e obrigatória em 2011, da Reserva Especial. Os valores dos fundos previdencial de 2009/2010/2011 foram consolidados contabilmente.

Os Fundos Previdenciais Revisão de Plano de Patrocinadora 2009, 2011, 2014 e 2016 foram utilizados na sua totalidade para cobertura integral das contribuições normais da patrocinadora. E dos Participante e Assistido constituídos em 2011, 2014 e 2016 foram segregados na proporção das suas reservas matemáticas individuais.

O Fundo Previdencial de Revisão de Plano de Participante e Assistido vem sendo utilizado para redução integral das contribuições dos participantes contribuintes e para o assistido foi efetuado um pagamento adicional, nos termos previstos no regulamento do plano. Os participantes não contribuintes têm a sua cota parte creditada em contas individuais na forma prevista no regulamento.

O Fundo Previdencial Revisão de Plano de Patrocinadora 2019 foi constituído com parte da Reserva Especial de 31/12/2019 e tem por finalidade a cobertura integral das contribuições normais da patrocinadora para o Plano de Benefícios Syngenta.

O Fundo Previdencial Revisão de Plano de Participante e Assistido 2019 foi constituído com parte da Reserva Especial de 31/12/2019 e foi segregado entre participantes e assistidos na proporção das suas reservas matemáticas individuais de 31/12/2019, de acordo com o previsto no regulamento.

Este Fundo será utilizado para redução integral das contribuições para o Plano de Benefícios Syngenta, a partir do esgotamento do Fundo Previdencial Revisão de Plano de Participante constituído em 2011 e 2014 registrado no balancete de 31/12/2019. Para o assistido será efetuado um pagamento adicional, nos termos previstos no regulamento do plano. Os participantes não contribuintes terão a sua cota parte creditada em contas individuais na forma prevista no regulamento.

Demonstrações
Contábeis

NOTAS EXPLICATIVAS ÀS DEMONSTRAÇÕES CONTÁBEIS Em 31 de dezembro de 2021 e 2020 (em R\$ mil)

Em 31/12/2021 fez-se necessária a reversão de R\$ 1.608 do Fundo Previdencial – Revisão de Plano para recompor a Reserva de Contingência.

Em 31 de dezembro 2021, seu saldo é R\$ 881 (2020 - R\$ 5.171).

- **Fundo Administrativo**

Este fundo é constituído pelas sobras das receitas sobre as despesas administrativas efetuadas pelas patrocinadoras para fins do custeio do plano e, atualizado pela valorização dos investimentos do respectivo programa, podendo ser utilizado para a cobertura de insuficiências ocorridas mensalmente, no programa administrativo, quando as despesas superarem as receitas. Em 31 de dezembro de 2021, o saldo é R\$ 2.261 (2020 - R\$ 1.595.).

- **Fundo para Garantia das Operações com Participantes**

Este Fundo é constituído pela Taxa de Risco e Inadimplência utilizado em caso de inadimplência, para evitar o impacto na rentabilidade da carteira de investimento.

7. TRIBUTOS

- **Imposto de Renda**

Desde a Lei nº. 11.053, de 29 de dezembro de 2004, é facultado aos participantes de planos de EFPC estruturados na modalidade de contribuição definida ou contribuição variável, optarem para que os valores que lhes sejam pagos a título de resgate ou benefícios de renda, sejam tributados no imposto de renda na fonte:

- por uma nova tabela regressiva, que varia entre 35% a 10%, dependendo do prazo de acumulação dos recursos do participante no plano de benefícios, ou
- por permanecerem no regime tributário atual, que utiliza a tabela progressiva do imposto de renda na fonte para as pessoas físicas.

Além disso, a Lei nº. 11.053/04 que revogou a MP nº. 2.222 de 4 de setembro de 2001, dispensa a partir de 1o. de janeiro de 2005, a retenção na fonte e o pagamento em separado do imposto de renda sobre os rendimentos e ganhos auferidos nas aplicações de recursos das entidades fechadas de previdência complementar.

- **PIS e COFINS**

Calculados mensalmente pela alíquota de 0,65% e 4%, respectivamente, sobre as receitas administrativas (receita bruta excluída dos rendimentos auferidos nas aplicações financeiras destinadas a pagamento de benefícios e da parcela das contribuições destinadas à constituição de reservas técnicas) conforme Instrução Normativa da Receita Federal do Brasil nº 1.285, de 13 de agosto de 2012 e alterações posteriores (revogada pela Instrução Normativa RFB nº 1911, de 11 de outubro de 2019).

- **TAFIC - Taxa de Fiscalização e Controle da Previdência Complementar**

Conforme lei nº 12.154 de 23 de dezembro de 2009 e a Instrução Normativa PREVIC nº 1 de 13 de abril de 2010 as entidades fechadas de previdência complementar devem recolher nos meses de janeiro, maio e setembro de cada exercício a TAFIC. O valor da TAFIC é calculado por plano de benefícios, utilizando-se o valor dos recursos garantidores de cada plano e o enquadramento na tabela constante do Anexo V da lei supracitada

8. PARTES RELACIONADAS

As Partes Relacionadas da Syngenta Previ são consideradas: Os participantes, participantes vinculados (autopatrocinados e BPD's), e suas Patrocinadoras, cujo relacionamento ocorre por intermédio de Convênio de Adesão para oferecimento da Syngenta Previ para os seus empregados e Dirigentes, e, seus administradores, compostos pelos membros do Conselho Deliberativo e Diretoria Executiva, assim como pelos membros do Conselho Fiscal da Entidade, cujas atribuições e responsabilidades estão definidas no Estatuto Social.

9. EFEITOS DE CONSOLIDAÇÃO

A consolidação segue as normas estabelecidas pela Resolução CNPC nº 29, de 13 de abril de 2018 (revogada pela Resolução CNPC nº 43, de 06 de agosto de 2021), e pela Instrução nº 34, de 24 de setembro de 2009 (revogada pela Instrução Previc nº 31 de agosto de 2020), e representa os saldos do Plano de Benefícios e do Plano de Gestão

NOTAS EXPLICATIVAS ÀS DEMONSTRAÇÕES CONTÁBEIS Em 31 de dezembro de 2021 e 2020 (em R\$ mil)

Ativo	Em
Realizável	Reais mil
Gestão Administrativa	
Participação no Plano de Gestão Administrativa	2.261
Cobertura das Despesas administrativas	<u>2.036</u>
	4.297
Passivo	
Exigível Operacional	
Gestão Previdencial	
Participação no Fundo Administrativo do PGA	2.261
Cobertura das Despesas administrativas	<u>2.036</u>
	4.297

10. LEGISLAÇÕES

- **Resolução CNPC nº 31, de 11 de dezembro de 2018** - regulamenta os critérios para definição da duração do passivo, da taxa de juros parâmetro e do ajuste de precificação, assim como estabelece orientações e procedimentos a serem adotados pelas entidades fechadas de previdência complementar para destinação e utilização de superávit e elaboração, aprovação e execução de planos de equacionamento de déficit, de que trata a Resolução CNPC nº 30, de 10 de outubro de 2018, e dá outras providências.
- **Instrução PREVIC nº 31, de 20 de agosto de 2020** - estabelece normas específicas para os procedimentos contábeis das entidades fechadas de previdência complementar, a forma, o meio e a periodicidade de envio das demonstrações contábeis, e dão outras providências.
- **Instrução PREVIC nº 33, de 23 de outubro de 2020** - regulamenta os critérios para definição da duração do passivo, da taxa de juros parâmetro e do ajuste de precificação, assim como estabelece orientações e procedimentos a serem adotados pelas entidades fechadas de previdência complementar para destinação e utilização de superávit e elaboração, aprovação e execução de planos de equacionamento de déficit, de que trata a Resolução CNPC nº 30, de 10 de outubro de 2018, e dá outras providências.
- **Resolução CMN nº 4.695, de 27 de novembro de 2018** - altera a Resolução nº 3.922, de 25 de novembro de 2010, que dispõe sobre as aplicações dos recursos dos regimes próprios de previdência social instituídos pela União, Estados, Distrito Federal e Municípios, e a Resolução nº 4.661, de 25 de maio de 2018, que dispõe sobre as diretrizes de aplicação dos recursos garantidores dos planos

- **Resolução CMN nº 4.661, de 25 de maio de 2018** - dispõe sobre as diretrizes de aplicação dos recursos garantidores dos planos administrados pelas entidades fechadas de previdência complementar (alterada pela Resolução CMN Nº 4.873, de 23 de dezembro de 2020).

- **Resolução CNPC nº 43 de 06 de agosto de 2021** - Em conformidade com a Resolução nº 43 de 06 de agosto de 2021 (que revoga a Resolução CNPC nº 29, de 13 de abril de 2018 - DOU de 21 de maio de 2018 - e suas alterações) os registros das operações administrativas são efetuados por meio do Plano de Gestão Administrativa (PGA), que possui patrimônio próprio segregado do Plano de Benefício Previdencial.

O Patrimônio do PGA é constituído pelas receitas (Previdencial e Investimentos), deduzidas as despesas administrativas, sendo as sobras ou insuficiências administrativas alocadas ou revertidas ao Fundo Administrativo.

As receitas administrativas da Entidade são registradas no Plano Previdencial, em conformidade com o plano de custeio vigente.

Para a determinação do saldo do Fundo Administrativo do Plano Syngenta Previ utiliza-se o seguinte critério:

Receitas - Alocadas diretamente ao Plano, sendo utilizadas as fontes de custeio previdencial e investimentos;
Despesas - Alocadas diretamente para o Plano.

- **Instrução Previc nº 31, de 20 de agosto de 2020** - estrutura o plano de contas padrão das entidades fechadas de previdência complementar, instruindo a função e funcionamento das contas contábeis, implementa o envio das Informações Extracontábeis – que complementa as informações relativas a déficits técnicos e investimentos das EFPC mensalmente, e estabelece as normas para os procedimentos contábeis, a forma, o meio e a periodicidade de envio das demonstrações contábeis
- **Instrução Normativa Previc nº 40, de 22 de junho de 2021** - alterou o prazo de envio das informações extracontábeis (Revogando a Instrução Normativa Previc nº 37 de fevereiro de 2021 e parágrafo 2º do artigo 32 da Instrução Previc nº 31 de agosto de 2020).
- **Instrução Previc nº 41, de 03 de agosto de 2021** - estabelece procedimentos para habilitação de dirigentes das entidades fechadas de previdência complementar.

Demonstrações
Contábeis

NOTAS EXPLICATIVAS ÀS DEMONSTRAÇÕES CONTÁBEIS Em 31 de dezembro de 2021 e 2020 (em R\$ mil)

- **Resolução CNPC nº 42, de 27 de agosto de 2021** - trata do Instrumento Contratual de Dívida entre Patrocinadores e Entidades (revoga Resolução CGPC nº 17 de junho de 1996), que estabelece regras para o contrato de confissão de dívida firmado entre Patrocinadores e Entidades Fechadas de Previdência Complementar (EFPC).
- **Instrução Previc nº 42, de 11 de outubro de 2021** - dispõe sobre os critérios de constituição de provisão de perda associados ao risco de crédito (com vigência a partir de janeiro de 2023).
- **Instrução Previc nº 44, de 23 de novembro de 2021** - altera a Instrução Previc nº 31 de agosto de 2020 no que tange o envio do RCCI (Relatório Circunstanciado sobre Controles Internos) com prazo de 31 de maio do exercício social subsequente.

FATOS RELEVANTES

Efeitos pandemia – Covid 19

de março de 2020, com a escalada da Covid-19 e a pandemia decretada pela Organização Mundial Saúde (OMS), a administração da Entidade monitorou a situação atentamente, tendo em vista que o mercado financeiro no Brasil e em outras economias luras apresentou substancial volatilidade no valor dos ativos financeiros, incluindo eles que compõem a carteira de investimentos da Entidade.

e um destaque especial que, após a avaliação dos impactos nos recursos garantidores reservas técnicas, pode-se concluir que a maior parte das operações que foram pactadas, foi uma consequência da continuidade da pandemia e principalmente por questões internas, Brasil, relacionado a retomada do aumento da taxa básica de juros (Selic), saiu no início de 2021 de 2% para finalizar o ano em 9,25%, para contenção da pressão inflacionária, o principal índice de inflação do Brasil, IPCA, encerrou o ano em 10,06%, além um temor maior com a questão fiscal, quando o governo federal declarou a quebra do orçamento de gastos público.

SYNGENTA PREVI tem adotado ações com o objetivo de atenuar os impactos da pandemia e desafios com a economia brasileira na renda dos seus Participantes e no momento da Patrocinadora. As principais ações tomadas pela Administração nesse período são:

- Comunicação ampla e clara e mais intensiva com seus Participantes e Assistidos, com o intuito de manter transparente as ações tomadas pela SYNGENTA PREVI e assim evitar que decisões precipitadas tragam prejuízos futuros irreversíveis;
- Implantação de processos digitais;

- Proximidade com os gestores de investimentos e consultor de investimento, buscando minimizar os impactos e trazendo informações constantes para os Participantes e Assistidos.

ações tomadas pela Entidade contribuíram para atenuar os impactos financeiros oriundos da pandemia do COVID-19 nas demonstrações financeiras findas 31 de dezembro de 2021, mais não foram suficientes devido a deterioração que houve no mercado financeiro.

EVENTOS SUBSEQUENTES

Não ocorreram eventos subsequentes, após data da autorização das demonstrações contábeis, que possam gerar ajustes nas demonstrações contábeis.

Patrícia Ferradans
Diretora Superintendente
CPF nº 195.816.148-93

Célia Aparecida de Almeida
Contadora
CRC nº 1SP 206004/O-6
CPF nº 146.736.948-99

Demonstrações
Contábeis



RELATÓRIO DOS AUDITORES INDEPENDENTES

É o documento resultante da auditoria realizada anualmente na Entidade. O relatório do auditor independente é elaborado e assinado por um contador. Deve expressar sua opinião sobre as demonstrações contábeis e, principalmente, se as referidas demonstrações refletem a realidade e se estão de acordo com a legislação e as práticas contábeis adotadas no Brasil.

RELATÓRIO DOS AUDITORES INDEPENDENTES SOBRE AS DEMONSTRAÇÕES CONTÁBEIS

RELATÓRIO DOS AUDITORES INDEPENDENTES

Relatório que avalia a adequação das demonstrações financeiras da Entidade auditada, em relação às Normas Brasileiras de Contabilidade e à legislação específica.

Aos Participantes, Conselheiros e Diretores da
SYNGENTA PREVI – Sociedade de Previdência Privada
São Paulo - SP

1. Opinião

Examinamos as demonstrações contábeis da SYNGENTA PREVI – SOCIEDADE DE PREVIDÊNCIA PRIVADA, que compreendem o balanço patrimonial consolidado em 31 de dezembro de 2021 e as respectivas demonstrações consolidadas da mutação do patrimônio social e do plano de gestão administrativa, as demonstrações individuais por plano de benefícios, quais sejam: do ativo líquido, da mutação do ativo líquido, das provisões técnicas e do plano de gestão administrativa, do exercício findo naquela data, assim como as correspondentes notas explicativas, incluindo o resumo das principais políticas contábeis.

Em nossa opinião, as demonstrações contábeis acima referidas representam adequadamente, em todos os aspectos relevantes, a posição patrimonial e financeira consolidada da SYNGENTA PREVI – SOCIEDADE DE PREVIDÊNCIA PRIVADA e individual por Plano de Benefícios em 31 de dezembro de 2021, o desempenho consolidado e por Plano de Benefícios e de suas operações do exercício findo naquela data, de acordo com as práticas contábeis adotadas no Brasil, aplicáveis às entidades reguladas pelo Conselho Nacional de Previdência Complementar - CNPC.

2. Base para Opinião

Nossa auditoria foi conduzida de acordo com as normas brasileiras e internacionais de auditoria e nossas responsabilidades, em cumprimento a tais normas, estão descritas no tópico 5 adiante. Somos independentes em relação à Entidade, de acordo com os princípios previstos no Código de Ética Profissional do Contador e nas normas profissionais emitidas pelo Conselho Federal de Contabilidade - CFC, e cumprimos com as demais responsabilidades éticas de acordo com essas normas. Acreditamos que as evidências de auditoria obtidas são suficientes e apropriadas para fundamentar nossa opinião.

3. Outras informações que acompanham as demonstrações contábeis e o Relatório do Auditor.

A Administração da Fundação é responsável por outras informações que constam do Relatório Anual de Informações, por plano de benefícios, ainda não concluído até a data de emissão deste nosso relatório e, portanto, não expressamos qualquer forma de opinião ou conclusão de auditoria sobre o mesmo.

Em conexão com a auditoria das demonstrações contábeis, nossa responsabilidade é a de ler o referido relatório, e considerar se o conteúdo está consistente com as informações apresentadas nas demonstrações contábeis. Não temos nada a relatar sobre o mesmo dado à sua inexistência nesta data.

4. Responsabilidades da Administração e da Governança

A Administração é responsável pela elaboração e adequada apresentação das demonstrações contábeis de acordo com as práticas contábeis adotadas no Brasil e pelos controles internos que ela determinou como necessários para permitir a elaboração de demonstrações contábeis livres de distorção relevante, independentemente se causada por fraude ou erro.

Na elaboração das demonstrações contábeis, a Administração é responsável pela avaliação da capacidade da Entidade continuar operando, divulgando, quando aplicável, os assuntos relacionados com a sua continuidade operacional e o uso dessa base contábil na elaboração dessas demonstrações, a não ser que ela pretenda liquidar a Entidade ou cessar suas operações, ou não tenha alternativa realista para evitar o encerramento das operações.

5. Responsabilidades do Auditor

Nossos objetivos são de obter segurança razoável de que as demonstrações contábeis, tomadas em conjunto, estão livres de distorção relevante, independentemente se causada por fraude ou erro, e expressar opinião sobre as mesmas. Segurança razoável não é uma garantia de que a auditoria, realizada de acordo com as normas brasileiras e internacionais aplicáveis sempre detecta eventuais distorções relevantes existentes. As distorções podem ser decorrentes de fraude ou erro e são consideradas relevantes quando, individualmente ou em conjunto, possam influenciar, dentro de uma perspectiva razoável, as decisões econômicas dos usuários tomadas com base nas referidas demonstrações contábeis.

Como parte da auditoria, realizada de acordo com as normas brasileiras e internacionais aplicáveis, exercemos julgamento profissional e mantivemos ceticismo profissional ao longo dos trabalhos. Além disso:

- a. Identificamos e avaliamos os riscos de distorção relevante nas demonstrações contábeis, independentemente se causada por fraude ou erro, planejamos e executamos procedimentos de auditoria em resposta a tais riscos, bem como obtivemos evidências de auditoria apropriadas e suficientes para fundamentar nossa opinião. O risco de não detecção de distorção relevante resultante de fraude é maior do que o proveniente de erro, já que a fraude pode envolver o ato de burlar os controles internos, conluio, falsificação, omissão ou representações falsas intencionais;

Auditores
Independentes

RELATÓRIO DOS AUDITORES INDEPENDENTES SOBRE AS DEMONSTRAÇÕES CONTÁBEIS

- b. Obtivemos entendimento dos controles internos relevantes para a auditoria para planejarmos procedimentos de auditoria apropriados às circunstâncias, mas não com o objetivo de expressar opinião sobre a eficácia dos controles internos da Entidade;
- c. Avaliamos a adequação das políticas contábeis utilizadas e a razoabilidade das estimativas contábeis e respectivas divulgações feitas pela Administração;
- d. Concluímos sobre a adequação do uso, pela Administração, da base contábil de perenidade dos Planos de Benefícios e de Gestão Administrativa e de continuidade operacional da Entidade e, mediante as evidências de auditoria obtidas, que não existe incerteza relevante em relação a eventos ou condições que possam levantar dúvida significativa em relação a perenidade dos Planos e capacidade de continuidade operacional da Entidade. Nossas conclusões estão fundamentadas nas evidências de auditoria obtidas até a data deste relatório. Todavia, eventos ou condições futuras podem levar a liquidação dos planos e de não manter a continuidade da Entidade;
- e. Avaliamos a apresentação geral, a estrutura e o conteúdo das demonstrações contábeis, inclusive as divulgações e se elas representam as correspondentes transações e os eventos de maneira compatível com o objetivo de apresentação adequada.

Comunicamo-nos com os responsáveis pela Governança a respeito, entre outros aspectos, do alcance planejado dos exames, da época das visitas e das constatações relevantes de auditoria, inclusive as eventuais deficiências significativas nos controles internos que identificamos durante nossos trabalhos.

Belo Horizonte, 09 de março de 2022

FERNANDO MOTTA AUDITORES
CRCMG - 12.557 | CVM - 12.815

Fernando Campos Motta
Contador CRC-SP 1MG091109

**Auditores
Independentes**



PARECER ATUARIAL

Documento elaborado pelo atuário que certifica o nível de reservas e situação financeiro-atuarial dos Planos em determinada data. O atuário expressa seus comentários técnicos a respeito dos métodos, hipóteses, dados e resultados obtidos na avaliação atuarial dos Planos de Benefícios. Além disto, faz recomendações e expressa conclusões sobre a situação dos Planos ou qualquer outro assunto inerente à sua competência.

PARECER DA AVALIAÇÃO ATUARIAL DO PLANO DE BENEFÍCIOS SYNGENTA

REFERENTE AO ENCERRAMENTO DO EXERCÍCIO DE 2021

Introdução

O presente parecer atuarial tem por objetivo apresentar os resultados da avaliação atuarial de encerramento do exercício do Plano de Benefícios Syngenta, CNPB 2006.0009-11, estruturado na modalidade de Contribuição Variável e administrado pela Syngenta Previ - Sociedade de Previdência Privada, em atendimento à legislação vigente.

A referida avaliação atuarial levou em consideração as informações de participantes e assistidos fornecidas pela Syngenta Previ - Sociedade de Previdência Privada, assim como outras informações necessárias, conforme apresentado neste parecer atuarial.

Para fins desta avaliação atuarial foi adotada como data do cadastro 31/08/2021 e como data da avaliação atuarial 31/12/2021.

São patrocinadoras do Plano as empresas referidas no item a seguir.

Patrocinadores e Instituidores

CNPJ	Razão Social
60.744.463/0001-90	Syngenta Proteção de Cultivos Ltda.
28.403.532/0001-99	Syngenta Seeds Ltda.

As patrocinadoras são solidárias entre si no que concerne às obrigações referentes à cobertura de benefícios oferecidos aos participantes e respectivos beneficiários do Plano de Benefícios Syngenta.

Informações relevantes adicionais

A avaliação atuarial à qual se refere este parecer reflete o regulamento vigente aprovado pela Portaria nº 177, de 15/04/2016, publicada no D.O.U. de 18/04/2016.

Qualidade da Base Cadastral

A Willis Towers Watson efetuou análise na base de dados com a finalidade de identificar eventuais distorções, não assegurando que todas as distorções foram detectadas e sanadas.

Após a análise dos dados pela Willis Towers Watson e correções feitas pela Syngenta Previ - Sociedade de Previdência Privada, foi considerado que os dados estavam suficientemente completos, não havendo necessidade de qualquer ajuste para realização da avaliação atuarial.

A responsabilidade sobre a veracidade e completude das informações prestadas é inteiramente das patrocinadoras, do administrador do plano e de seus respectivos representantes legais, não cabendo ao atuário qualquer responsabilidade sobre as informações prestadas.

Estatísticas

As estatísticas a seguir estão posicionadas na data-base do cadastro e referem-se à totalidade dos participantes e assistidos do Plano, uma vez que as patrocinadoras são solidárias.

Participantes ativos¹

Em 31/08/2021	
Quantidade	
- Ativos	3.008
- Autopatrocinaados	46
- Benefício proporcional diferido	449
Idade Média (em anos)	37,6
Tempo Médio de Serviço (em anos)	7,2
Tempo Médio de Contribuição (em anos)	6,3
Tempo Médio para Aposentadoria (em anos)	23,0

¹ apenas a quantidade inclui os que estão em aguardo do benefício proporcional diferido bem como os benefícios proporcionais diferidos presumidos

Assistidos¹

Benefício	Quantidade de Participantes	Em 31/08/2021 ¹	
		Idade Média dos Assistidos (anos)	Valor Médio do Benefício (R\$)
Aposentadoria Antecipada	91	66,3	9.078
Aposentadoria Normal	32	69,9	22.847
Aposentadoria por Invalidez	1	68,2	⁽²⁾
Pensão por morte ³	39	77,3	3.198
Benefícios Proporcionais Diferidos Recebendo	157	66,8	6.162

¹As estatísticas não consideram os registros dos aposentados com valor de benefício zerado. Os 13 BPDs Aguardando com direito a benefício definido não estão sendo considerados nessa estatística.

²A informação foi suprimida por estar associada a apenas um participante, com o objetivo de preservar a confidencialidade dos dados.

³Observamos que com relação à pensão por morte a quantidade de participantes refere-se ao número de grupos familiares.

PARECER DA AVALIAÇÃO ATUARIAL

Documento elaborado pelo atuário, que certifica o nível de reservas e a situação financeiro-atuarial do Plano em determinada data.

Parecer
Atuarial

PARECER DA AVALIAÇÃO ATUARIAL DO PLANO DE BENEFÍCIOS SYNGENTA

REFERENTE AO ENCERRAMENTO DO EXERCÍCIO DE 2021

Hipóteses e Métodos Atuariais

O conjunto de hipóteses e métodos atuariais adotados nos cálculos atuariais resultou de um processo de interação entre a Willis Towers Watson e a Syngenta Previ - Sociedade de Previdência Privada conforme determina a redação da Resolução CNPC nº 30, de 10/10/2018 e da Instrução Normativa Previc nº 33, de 23/10/2020.

Para a apuração das provisões matemáticas e dos custos foram utilizadas as seguintes hipóteses e métodos atuariais:

	2021	2020
Taxa Real Anual de Juros	3,77%	3,77%
Projeção de Crescimento Real dos Benefícios do Plano	0,00%	0,00%
Fator de Determinação Valor Real ao longo do Tempo Salários	100,00%	100,00%
Fator de Determinação Valor Real ao longo do Tempo Ben Entidade	98,00%	98,00%
Tábua de Mortalidade Geral	AT-2000 Basic suavizada em 10%	AT-2000 Basic suavizada em 10%
Tábua de Mortalidade de Inválidos	RRB - 1983	RRB - 1983
Indexador do Plano (Reajuste dos Benefícios)	Cotas do Patrimônio	Cotas do Patrimônio
Hipótese sobre a Composição de Família de Pensionistas		
<ul style="list-style-type: none">Aposentados e Benefícios Proporcionais DiferidosPensionistas	Cônjuge informado Composição informada	Cônjuge informado Composição informada

O cálculo das provisões matemáticas de benefícios concedidos dos assistidos considera a composição familiar informada pela entidade.

Para os participantes aposentados a composição familiar corresponde ao cônjuge.

Para os pensionistas a composição familiar correspondente ao beneficiário vitalício mais jovem, o beneficiário temporário mais jovem e o número total de beneficiários elegíveis à pensão.

Foi realizado em 11/2019 o estudo de aderência das hipóteses atuariais para atender os dispositivos previstos nas bases técnicas constantes nas redações da Resolução CNPC nº 30, de 10/10/2018, e da Instrução nº 10, de 30/11/2018, válida até 31/12/2020. Esse estudo é considerado válido para a avaliação tratada neste parecer.

A seguir descrevemos algumas razões para a seleção das principais hipóteses.

Taxa real anual de juros

A taxa real anual de juros, utilizada para trazer a valor presente os pagamentos dos benefícios definidos, conforme determinam a Resolução CNPC nº 30, de 10/10/2018, a Instrução Normativa nº 33, de 23/10/2020, e a Portaria Previc nº 228/2021, deve ser justificada pela entidade fechada de previdência complementar com base em estudos técnicos que demonstrem a convergência entre a hipótese da taxa real anual de juros e a taxa de retorno anual projetada para as aplicações dos recursos garantidores relacionados aos benefícios a conceder e concedidos que tenham seu valor ou nível previamente estabelecido e cujo custeio seja determinado atuarialmente.

A Willis Towers Watson foi contratada pela Syngenta Previ - Sociedade de Previdência Privada para realização do estudo, conforme disposto nas normas aplicáveis, os fluxos de benefícios e contribuições do plano de 31/12/2020, elaborados com base nas hipóteses constantes no Parecer Atuarial de 2020 e segundo as regras do plano de benefícios estabelecidas no regulamento vigente em 31/12/2020.

Quando apurada a TIR dos passivos, foi obtido, com nível de confiança de 82%, suporte para a adoção da taxa real anual de juros de 3,77% a.a. para o Plano de Benefícios Syngenta. Essa taxa está dentro do intervalo indicado pela Portaria Previc nº 228/2021 para esse plano (limite inferior: 3,21% a.a. e limite superior: 4,98% a.a.).

Sendo assim, a Syngenta Previ - Sociedade de Previdência Privada e as patrocinadoras do Plano de Benefícios Syngenta optaram por utilizar a taxa real anual de juros de 3,77% a.a. na avaliação atuarial de 2021.

Esse estudo foi aprovado pela Diretoria Executiva, pelo Conselho Deliberativo e pelo Conselho Fiscal da Syngenta Previ - Sociedade de Previdência Privada.

Fator de determinação do valor real ao longo do tempo

Fator aplicado sobre os salários e benefícios, a fim de determinar um valor médio e constante, em termos reais, durante o período de um ano. Isso significa que, nas projeções de longo prazo, haverá uma perda do poder aquisitivo dos salários e benefícios.

Esse fator é calculado em função do nível de inflação estimado no longo prazo e do número de reajustes, dos salários e benefícios, que ocorrerão durante o período de 12 meses.

A projeção de inflação definida pelo Comitê de Investimentos local da Willis Towers Watson em 2021 para a inflação oficial, medida pelo IPCA, considerou um horizonte de tempo de 10 anos e é de 3,25% a.a., indicando a adoção da hipótese do fator de determinação do valor real ao longo do tempo de 98%.

Parecer
Atuarial

PARECER DA AVALIAÇÃO ATUARIAL DO PLANO DE BENEFÍCIOS SYNGENTA REFERENTE AO ENCERRAMENTO DO EXERCÍCIO DE 2021

O Comitê de Investimentos local da Willis Towers Watson utiliza o IPCA por ser o índice oficial do país, mais amplamente discutido e projetado.

Essa hipótese é revista anualmente com base na estimativa de inflação de longo prazo do Comitê de Investimentos local da Willis Towers Watson.

A adoção de um fator de 100% reflete a opção por se utilizar valores nominais no processo de avaliação atuarial, independente da inflação.

Hipóteses Biométricas e Demográficas

As tábuas biométricas e demográficas são instrumentos que permitem medir as probabilidades de ocorrência de eventos, como morte, invalidez e desligamento de uma população em função da idade e do sexo.

Essas tábuas são selecionadas dentre um conjunto de tábuas geralmente aceitas no Brasil para a avaliação dos compromissos com benefícios de longo prazo.

A escolha da tábua de mortalidade que melhor se ajuste ao perfil dos participantes dos planos de benefícios tem sido um assunto amplamente discutido nos últimos anos pelas empresas. Atualmente não existem tábuas brasileiras que representem a mortalidade de participantes dos fundos de pensão no Brasil.

As hipóteses biométricas e demográficas utilizadas nesta avaliação são as indicadas no estudo de aderência de hipóteses atuariais realizado em 11/2019 pela Willis Towers Watson.

Regime Financeiro e Métodos Atuariais

Benefício	Regime	Método de Financiamento
Aposentadoria Antecipada	Capitalização	Capitalização Financeira
Aposentadoria Normal	Capitalização	Capitalização Financeira
Benefício Especial	Capitalização	Capitalização Financeira
Benefício Proporcional	Capitalização	Capitalização Financeira
Pecúlio por Invalidez	Capitalização	Capitalização Financeira
Pecúlio por Morte	Capitalização	Capitalização Financeira
Pensão por Morte	Capitalização	Capitalização Financeira

Comentários sobre métodos atuariais

O método de financiamento é adequado à natureza do plano e atende ao limite mínimo estabelecido na Resolução CNPC nº 30, de 10/10/2018.

Patrimônio Social

Com base no balancete da Syngenta Previ - Sociedade de Previdência Privada de 31 de dezembro de 2021, o Patrimônio Social é de R\$ 1.488.362.666,98.

A Syngenta Previ - Sociedade de Previdência Privada informou que todos os seus títulos estão enquadrados na categoria "Títulos para Negociação".

A Willis Towers Watson não efetuou qualquer análise sobre a qualidade dos ativos que compõem o Patrimônio Social, bem como sobre os saldos de conta individuais do Plano de Benefícios ora avaliado, tendo se baseado na informação fornecida pela Syngenta Previ - Sociedade de Previdência Privada.

Patrimônio de Cobertura do Plano, Provisões Matemáticas e Fundos

Com base nos dados cadastrais, utilizando as hipóteses e os métodos anteriormente mencionados, certificamos que a composição do Patrimônio de Cobertura do Plano, das Provisões Matemáticas e dos Fundos em 31 de dezembro de 2021 é a seguinte:

**Parecer
Atuarial**

PARECER DA AVALIAÇÃO ATUARIAL DO PLANO DE BENEFÍCIOS SYNGENTA

REFERENTE AO ENCERRAMENTO DO EXERCÍCIO DE 2021

	(R\$)
2.03 Patrimônio Social	1.488.362.666,98
2.03.01 Patrimônio de Cobertura do Plano	1.478.025.423,89
2.03.01.01 Provisões Matemáticas	1.475.377.341,16
2.03.01.01.01 Benefícios Concedidos	377.933.420,15
2.03.01.01.01.01 Contribuição Definida	364.123.529,15
2.03.01.01.01.01.01 Saldo de Conta dos Assistidos	364.123.529,15
2.03.01.01.01.01.02 Benefício Definido Estruturado em Regime de Capitalização	13.809.891,00
2.03.01.01.01.01.02.01 Valor Atual dos Benefícios Futuros Programados - Assistidos	8.146.331,00
2.03.01.01.01.01.02.02 Valor Atual dos Benefícios Futuros Não Programados - Assistidos	5.663.560,00
2.03.01.01.02 Benefícios a Conceder	1.097.443.921,01
2.03.01.01.02.01 Contribuição Definida	1.097.028.968,01
2.03.01.01.02.01.01 Saldo de Contas - Parcela Patrocinador(es) / Instituidor(es)	645.656.514,74
2.03.01.01.02.01.02 Saldo de Contas - Parcela Participantes	424.334.426,13
2.03.01.01.02.01.03 Saldo de Contas - Parcela Participantes Portada EFPC	17.321.885,17
2.03.01.01.02.01.04 Saldo de Contas - Parcela Participantes Portada EAPC	9.716.141,97
2.03.01.01.02.03 Benefício Definido Estruturado em Regime de Capitalização Programado	414.953,00
2.03.01.01.02.03.01 Valor Atual dos Benefícios Futuros Programados	414.953,00
2.03.01.01.02.03 Benefício Definido Estruturado em Regime de Capitalização Não Programado	0,00
2.03.01.01.03 (-) Provisões Matemáticas a Constituir	0,00
2.03.01.02 Equilíbrio Técnico	2.648.082,73
2.03.01.02.01 Resultados Realizados	2.648.082,73
2.03.01.02.01.01 Superávit Técnico Acumulado	2.648.082,73
2.03.01.02.01.01.01 Reserva de Contingência	2.648.082,73
2.03.01.02.01.01.02 Reserva Especial para Revisão de Plano	0,00
2.03.01.02.01.02 (-) Déficit Técnico Acumulado	0,00
2.03.01.02.02 Resultados a Realizar	0,00
2.03.02 Fundos	10.337.243,09
2.03.02.01 Fundos Previdenciais	8.040.975,06
2.03.02.01.01 Reversão de Saldo por Exigência Regulamentar	7.159.642,89
2.03.02.01.02 Revisão de Plano	881.332,17
Revisão de Plano - Reserva Especial Participante 2011	867.889,51
Revisão de Plano - Reserva Especial Participante 2014	415,05
Revisão de Plano - Reserva Especial Participante 2016	10.434,43
Revisão de Plano - Reserva Especial Patrocinadora 2019	0,00
Revisão de Plano - Reserva Especial Participante 2019	2.593,18
2.03.02.01.03 Outros - Previsto em Nota Técnica Atuarial	0,00
2.03.02.02 Fundos Administrativos	2.261.091,29
2.03.02.02.01 Plano de Gestão Administrativa	0,00
2.03.02.02.02 Participação no Fundo Administrativo PGA	2.261.091,29
2.03.02.03 Fundos para Garantia das Operações com Participantes	35.176,74

Duração do Passivo do Plano de Benefícios

A duração do passivo é de 8,6159 anos (103 meses) e foi apurada com base nos resultados desta avaliação atuarial adotando a metodologia definida pela Previc na Instrução Normativa nº 33, de 23/10/2020, após preenchimento, pela Syngenta Previ - Sociedade de Previdência Privada, dos fluxos de pagamentos de benefícios do plano, líquidos de contribuições incidentes sobre esses benefícios, no Sistema Venturo do site da Previc.

Reserva de Contingência

De acordo com o Art. 15º da Resolução CNPC nº 30, de 10/10/2018, o resultado superavitário deve ser destinado à constituição de reserva de contingência, até o limite de 25% das provisões matemáticas ou até o limite calculado pela seguinte fórmula, o que for menor:

- Limite da Reserva de Contingência = [10% + (1% x duração do passivo do plano)] x Provisão Matemática

Com a aplicação da fórmula acima, o limite da reserva de contingência é de R\$ 2.648.082,73.

Ressaltamos que para esse cálculo Provisões Matemáticas são aquelas cujo valor ou nível seja previamente estabelecido e cujo custeio seja determinado atuarialmente, de forma a assegurar sua concessão e manutenção, deduzidas das respectivas provisões matemáticas a constituir.

Em 31/12/2021 fez-se necessária a reversão de R\$ 1.608.287,21 do Fundo de Revisão para recompor a Reserva de Contingência.

Ajuste de Precificação

O Plano de Benefícios Syngenta apresenta reserva especial, no entanto não há títulos "marcados na curva". Sendo assim, o ajuste de precificação definido na Resolução CNPC nº 30/2018 não é aplicável.

Regras de constituição e reversão dos fundos previdenciais

O valor constante da conta de patrocinadora que não for utilizado no cálculo dos benefícios e dos institutos previstos no regulamento compõe o Fundo Previdencial de Reversão de Saldo por Exigência Regulamentar (Fundo de Sobras de Contribuições). A Syngenta Previ formará ainda outros fundos em conformidade com a legislação vigente. Os referidos fundos serão contabilizados no programa previdencial e utilizados conforme previsto no plano de custeio anual aprovado pelo Conselho Deliberativo e fundamentado em parecer do Atuário.

Parecer
Atuarial

PARECER DA AVALIAÇÃO ATUARIAL DO PLANO DE BENEFÍCIOS SYNGENTA REFERENTE AO ENCERRAMENTO DO EXERCÍCIO DE 2021

Foram constituídos, nos exercícios de 2010 e 2011, os Fundos Previdenciais Revisão de Plano de Patrocinadora e de Participante e Assistido para destinação e utilização, facultativa em 2010 e obrigatória em 2011, da Reserva Especial. Os valores dos fundos previdenciais de 2009/2010/2011 foram consolidados contabilmente.

Os Fundos Previdenciais Revisão de Plano de Patrocinadora 2009, 2011, 2014 e 2016 foram utilizados na sua totalidade para cobertura integral das contribuições normais da patrocinadora.

O Fundo Previdencial Revisão de Plano de Participante e Assistido constituídos em 2011, 2014 e 2016 foram segregados entre participante e assistido na proporção das suas reservas matemáticas individuais. O Fundo Previdencial de Revisão de Plano de Participante e Assistido vem sendo utilizado para redução integral das contribuições dos participantes contribuintes e para o assistido foi efetuado um pagamento adicional, nos termos previstos no regulamento do plano. Os participantes não contribuintes têm a sua cota parte creditada em contas individuais na forma prevista no regulamento.

O Fundo Previdencial Revisão de Plano de Patrocinadora 2019 foi constituído com parte da Reserva Especial de 31/12/2019 e foi utilizado em sua totalidade para a cobertura integral das contribuições normais da patrocinadora para o Plano de Benefícios Syngenta.

O Fundo Previdencial Revisão de Plano de Participante e Assistido 2019 foi constituído com parte da Reserva Especial de 31/12/2019 e foi segregado entre participantes e assistidos na proporção das suas reservas matemáticas individuais de 31/12/2019, de acordo com o previsto no regulamento. Este Fundo será utilizado para redução integral das contribuições para o Plano de Benefícios Syngenta, a partir do esgotamento do Fundo Previdencial Revisão de Plano de Participante constituído em 2011 e 2014 registrado no balancete de 31/12/2019. Para o assistido será efetuado um pagamento adicional, nos termos previstos no regulamento do plano. Os participantes não contribuintes terão a sua cota parte creditada em contas individuais na forma prevista no regulamento.

Em 31/12/2021 fez-se necessária a reversão de R\$ 1.608.287,21 do Fundo Previdencial – Revisão de Plano para recompor a Reserva de Contingência. Esse valor foi retirado das contas que compõem o Fundo de Revisão proporcionalmente, conforme demonstrado a seguir:

Revisão de Plano	Proporção aplicada	R\$
Reserva Especial Participante 2011	98,48%	1.583.756,55
Reserva Especial Participante 2014	0,05%	757,41
Reserva Especial Participante 2016	1,18%	19.041,13
Reserva Especial Patrocinadora 2019	0,00%	0,00
Reserva Especial Participante 2019	0,29%	4.732,12
Valor Revertido		1.608.287,21

Rentabilidade do Plano

O retorno dos investimentos de 2021 informado pela Syngenta Previ equivale a -2,97%. Esse percentual líquido da inflação anual de 10,1602% (variação do INPC no ano de 2021) resulta em uma rentabilidade de -11,92%, que é inferior à hipótese da taxa real anual de juros de 3,77% a.a. utilizada na avaliação atuarial de 2020. Por ser a taxa real anual de juros uma premissa de longo prazo, a divergência observada não justifica qualquer inferência sobre o ocorrido, entretanto, o monitoramento dessa hipótese está sendo feito anualmente na forma estabelecida na legislação vigente.

Variação das Provisões Matemáticas

O quadro a seguir apresenta um resumo do passivo atuarial encerrado em 31/12/2021 comparado com o passivo atuarial constante do balancete do plano, para 31/12/2021.

	Valores em R\$ de 31/12/2021		Variação em %
	Reavaliado	Balancete	
<i>Passivo Atuarial</i>	1.475.377.341,16	1.475.604.920,22	-0,02%
<i>Benefícios Concedidos</i>	377.933.420,15	377.773.402,60	0,04%
<i>Contribuição Definida</i>	364.123.529,15	364.123.529,15	0,00%
<i>Benefício Definido</i>	13.809.891,00	13.649.873,45	1,17%
<i>Benefícios a Conceder</i>	1.097.443.921,01	1.097.831.517,62	-0,04%
<i>Contribuição Definida</i>	1.097.028.968,01	1.097.028.968,01	0,00%
<i>Benefício Definido</i>	414.953,00	802.549,61	-48,30%
<i>Valor Presente dos Benefícios Futuros</i>	414.953,00	802.549,61	-48,30%
<i>Valor Presente das Contribuições Futuras</i>	-	-	0,000%

Comparando o Passivo Atuarial reavaliado no exercício encerrado no valor de R\$ 1.475.377.341,16 com a constante no balancete de 31/12/2021, a variação encontrada é de -0,02%.

Convém ressaltar que 0,96% (R\$ 14.224.844,00) do Passivo Atuarial de R\$ 1.475.377.341,16 é determinado atuarialmente com base nas hipóteses e métodos anteriormente indicados, pois corresponde à parcela de benefício definido das Provisões Matemáticas de Benefícios Concedidos e à parcela das Provisões Matemáticas de Benefícios a Conceder relativa ao benefício diferido por desligamento. Os 99,04% restantes (R\$ 1.461.152.497,16) são provenientes dos saldos de conta formados pelas contribuições dos participantes e das patrocinadoras acrescidas do retorno dos investimentos, cujas informações são de inteira responsabilidade da Syngenta Previ - Sociedade de Previdência Privada.

Tendo em vista a natureza do plano de benefícios, as hipóteses adotadas, a movimentação da massa de participantes e os saldos de conta informados pela Syngenta Previ - Sociedade de Previdência Privada consideramos aceitáveis as variações ocorridas para as parcelas de benefícios definidos.

Parecer
Atuarial

PARECER DA AVALIAÇÃO ATUARIAL DO PLANO DE BENEFÍCIOS SYNGENTA

REFERENTE AO ENCERRAMENTO DO EXERCÍCIO DE 2021

Os compromissos atuariais variaram dentro do esperado, considerando a evolução da massa de participantes e as hipóteses selecionadas. Em relação às Provisões Matemáticas de Benefícios a Conceder, a saída de dois participantes que estavam aguardando o benefício proporcional diferido ocasionou essa redução de 48%.

Principais riscos atuariais

Os riscos atuariais são monitorados através de estudos regulares de aderência de hipóteses, conforme legislação vigente, e podem ser mitigados através da adequação das hipóteses aos resultados desses estudos. As hipóteses que causam maior impacto são: taxa real anual de juros e tábua de mortalidade geral.

Soluções para Insuficiência de Cobertura

Não há insuficiência de cobertura.

Varição do resultado

O superavit reduziu de R\$ 2.576.950,94 em 31/12/2020 para R\$ 1.039.795,52 em 31/12/2021, antes da recomposição da reserva de contingência.

Natureza do resultado

A redução do superavit ocorrido no exercício de 2021 foi devida principalmente às oscilações desfavoráveis do patrimônio.

Soluções para equacionamento do deficit

Não há deficit a ser equacionado.

Plano de Custeio

Patrocinadoras

Conforme decisão da Syngenta Previ - Sociedade de Previdência Privada e aprovação do Conselho o início da vigência do plano de custeio foi alterado para 1º de abril.

De acordo com a Lei Complementar nº 109/2001 a patrocinadora deverá, a partir de 01/04/2022, efetuar contribuições normais definidas para a Plano estimadas em 10,88%, considerando o percentual máximo de contribuição dos participantes, da folha de salários de participação.

As despesas administrativas orçadas em 0,22% da folha de salários de participantes ativos, autopatrocinados e BPDs serão custeadas parcialmente pelo Fundo Administrativo.

O Fundo Previdencial Reversão de Saldo por Exigência Regulamentar (Fundo do Sobras de Contribuições) será utilizado para custear as contribuições normais de patrocinadora durante o exercício de 2022. Esgotando o fundo a patrocinadora efetuará contribuições previstas conforme regulamento.

Participantes

As contribuições mensais dos participantes foram estimadas em 31/12/2021 em 6,38% , considerando o percentual máximo de contribuição, sobre a folha de salários de participação e serão efetuadas pela reversão mensal dos Fundos Previdenciais Revisão de Plano de Participante ou na forma prevista no regulamento do plano conforme o caso, observado o que couber a cada participante na divisão do Fundo Previdencial Revisão de Participante efetuada em conformidade com a norma vigente e referida neste parecer.

A utilização dos Fundos Previdenciais de Revisão de Plano de Participante e Assistidos será interrompida na hipótese prevista na norma aplicável, no regulamento do plano ou em razão de sua extinção.

Autopatrocinados

As contribuições mensais dos participantes deverão ser praticadas conforme previsto no Regulamento do plano, que foram estimadas em 31/12/2021 em 5,64% da folha de salários dos autopatrocinados e serão efetuadas pela reversão mensal dos Fundos Previdenciais Revisão de Plano de Participante ou na forma prevista no regulamento do plano conforme o caso, observado o que couber a cada autopatrocinado na divisão do Fundo Previdencial Revisão de Participante efetuada em conformidade com a norma vigente e referida neste parecer.

Parecer
Atuarial

PARECER DA AVALIAÇÃO ATUARIAL DO PLANO DE BENEFÍCIOS SYNGENTA

REFERENTE AO ENCERRAMENTO DO EXERCÍCIO DE 2021

A utilização dos Fundos Previdenciais de Revisão de Plano de Participante será interrompida na hipótese prevista na norma aplicável, no regulamento do plano ou em razão de sua extinção.

Os participantes que optarem pelo instituto do autopatrocínio pagarão, para cobertura das despesas administrativas do plano, os mesmos percentuais indicados para a patrocinadora aplicado sobre o respectivo salário de participação.

Benefícios Proporcionais Diferidos

Os participantes que optarem pelo instituto do benefício proporcional diferido assumem, para cobertura das despesas administrativas do plano, o mesmo percentual indicado para a patrocinadora aplicado sobre o respectivo salário de participação.

Tendo em vista a natureza do plano e a vinculação, nesse tipo de plano, da contribuição patronal com os fatos efetivamente ocorridos tais como salários realmente pagos, contribuição realizada pelo participante e índice de adesão ao plano, as taxas de contribuição definida apresentadas neste parecer são estimativas, podendo, portanto, deixar de coincidir com as taxas efetivamente praticadas.

Fontes dos Recursos e vigência do plano de custeio

A seguir temos os valores estimados anuais das contribuições a serem realizadas para o plano de benefícios por participantes, assistidos e patrocinadores, em reais e em percentual da folha de participação.

	Participantes		Assistidos		Patrocinador	
	Em R\$	Em % da folha	Em R\$	Em % da folha	Em R\$	Em % da folha
Total de Contribuições Previdenciárias	30.309.718,08	6,38%	-	-	51.692.877,96	10,88%
▪ Normais	30.309.718,08	6,38%	-	-	44.533.235,07	-
▪ Extraordinárias	-	-	-	-	-	-
- Deficit Equacionado	-	-	-	-	-	-
- Serviço Passado	-	-	-	-	-	-
- Outras Finalidades	-	-	-	-	-	-
Utilização de Fundos	-	-	-	-	-	-
▪ Exigência Regulamentar	-	-	-	-	7.159.642,89	-
▪ Destinação de Reserva	-	-	-	-	-	-

Conclusão

Face ao exposto, na qualidade de atuários responsáveis pela avaliação atuarial anual regular do Plano de Benefícios Syngenta da Syngenta Previ – Sociedade de Previdência Privada, informamos que o plano está superavitário, tendo suas obrigações integralmente cobertas pelo Patrimônio de Cobertura do Plano.

As provisões matemáticas apresentadas neste parecer são estimativas e baseadas em premissas sobre eventos futuros. Determinadas regras do plano, julgadas imateriais do ponto de vista atuarial, não são avaliadas. Outras regras são calculadas por aproximação na avaliação atuarial para apuração dos compromissos do plano. A Willis Towers Watson adota aproximações em seus cálculos que, de acordo com sua avaliação, não resultam em diferença expressiva em relação aos resultados que seriam obtidos usando cálculos mais detalhados ou dados mais precisos.

As premissas atuariais adotadas foram determinadas através de estudos de aderência elaborados conforme a legislação vigente.

Futuras avaliações atuariais podem apresentar resultados diferentes dos registrados neste parecer devido a diversos fatores, dentre eles destacamos: experiência do plano diferente da prevista nas premissas econômicas ou demográficas; alteração nas premissas econômicas ou demográficas; mudança nas regras do plano e/ou na legislação; e eventos significativos ocorridos nas patrocinadoras, tais como reestruturações, aquisições e alienações.

Os resultados apresentados neste parecer estão diretamente vinculados à precisão e integridade dos dados e informações de responsabilidade da entidade e suas patrocinadoras.

Este parecer atuarial foi elaborado para a Syngenta Previ - Sociedade de Previdência Privada com o propósito de apresentar os resultados da avaliação atuarial em 31/12/2021. Este documento não se destina ou deve ser utilizado para outros fins. Qualquer outro destinatário será considerado como tendo concordado que a Willis Towers Watson tem responsabilidade apenas com a Syngenta Previ - Sociedade de Previdência Privada em relação a todas as questões relativas a este documento, e se basear neste documento não resultará na criação de qualquer direito ou responsabilidade pela Willis Towers Watson para tal destinatário.

Rio de Janeiro, 16 de fevereiro de 2022.

Gesiane de Mattos Cavalcante Moreira
MIBA nº 889

Letícia Barcellos Sampaio
MIBA nº 2.259

**Parecer
Atuarial**



ATAS

Registros dos eventos importantes que ocorreram nas reuniões da Diretoria-Executiva, dos Conselhos Deliberativo e Fiscal.

ATA DE REUNIÃO DA DIRETORIA EXECUTIVA

DE 09/03/2022

No dia 09 de março de 2022, às 14 horas, por meio de plataforma digital, reuniram-se os membros da Diretoria Executiva da Syngenta Previ – Sociedade de Previdência Privada, abaixo assinados. Assumiu a presidência dos trabalhos a Diretora-Superintendente, Sra. Patricia Ferradans que convidou a mim, Lia Naomi Kuniyoshi Osako, para secretariar a presente reunião, passando-se à deliberação sobre a seguinte Ordem do Dia.

ORDEM DO DIA: Deliberar sobre as Demonstrações Contábeis da Syngenta Previ relativas ao exercício findo em 31/12/2021, Parecer Atuarial e Parecer dos Auditores Independentes.

ESCLARECIMENTOS: De acordo com as disposições estatutárias vigentes da Syngenta Previ, foram abertos os trabalhos e constituída a Mesa. Inicialmente, a Sra. Diretora-Superintendente informou que o objetivo da presente reunião é deliberar sobre as Demonstrações Contábeis da Syngenta Previ relativas ao exercício findo em 31/12/2021, as quais foram elaboradas em consonância com a legislação vigente aplicável às entidades fechadas de previdência complementar. A Sra. Diretora-Superintendente esclareceu que as Demonstrações Contábeis, em conjunto com os demais documentos exigidos pela legislação, serão encaminhadas aos Conselhos Fiscal e Deliberativo para conhecimento e manifestação e, posteriormente à manifestação dos Conselhos, esta Diretoria será responsável pelo envio dos documentos à Superintendência Nacional de Previdência Complementar – Previc por meio do STA - Sistema de Transferência de Arquivos, disponibilizado pela Previc em seu *síto* eletrônico, até o dia 31/3/2022.

DELIBERAÇÃO: Após análise e discussão pelos membros presentes, foi aprovado, por unanimidade, o encaminhamento das Demonstrações Contábeis da Syngenta Previ, relativas ao exercício findo em 31/12/2021, bem como dos demais documentos exigidos na legislação vigente aplicável aos Conselhos Fiscal e Deliberativo para análise e manifestação.

ENCERRAMENTO: Nada mais havendo a ser tratado, encerrou-se a reunião para lavratura da ata que depois de lida e aprovada vai pelos presentes assinada.

Patricia Ferradans
Diretora-Superintendente

Lia Naomi Kuniyoshi Osako
Diretora/Secretária

Roberto Bronzere
Diretor

ATA DE REUNIÃO DO CONSELHO FISCAL DE 14/03/2022

No dia 14 de março de 2022, às 14:00 horas, por meio de plataforma Digital, reuniram-se os membros do Conselho Fiscal da Syngenta Previ – Sociedade de Previdência Privada, abaixo assinados. Assumiu a presidência dos trabalhos o Sr. Mario Henrique Silva Ferreira que convidou a mim, Hugo Steinberg para secretariar a presente reunião, passando-se à deliberação sobre a seguinte Ordem do Dia.

ORDEM DO DIA: Apreciar, para posterior emissão de Parecer, as Demonstrações Contábeis relativas ao exercício findo em 31/12/2021, Parecer dos Auditores Independentes e Parecer do Atuário responsável pelo plano de benefícios.

ESCLARECIMENTOS: De acordo com as disposições estatutárias vigentes da Syngenta Previ, foram abertos os trabalhos e constituída a Mesa. Preliminarmente, o Sr. Presidente informou que a presente reunião tem por objetivo deliberar sobre as Demonstrações Contábeis da Syngenta Previ relativas ao exercício findo em 31/12/2021, as quais foram elaboradas em conformidade com a legislação vigente aplicável às entidades fechadas de previdência complementar. Foram apresentados os resultados da avaliação atuarial, o parecer do Atuário e o Parecer do Auditor Independente. Em continuidade, destacou que é responsabilidade deste Conselho analisar as Demonstrações Contábeis, bem como os demais documentos encaminhados pela Diretoria Executiva para a emissão de Parecer. Com a finalidade de cumprimento às disposições legais, o Sr. Presidente apresentou aos Conselheiros presentes os documentos encaminhados pela Diretoria Executiva, permitindo-lhes a análise necessária.

DELIBERAÇÃO: Após a análise dos documentos encaminhados pela Diretoria Executiva, este Conselho verificou que as contas apresentadas estão em conformidade com o disposto na legislação vigente aplicável, sendo aprovada, por unanimidade, a emissão de um Parecer favorável às Demonstrações Contábeis da Syngenta Previ relativas ao exercício findo em 31/12/2021.

ENCERRAMENTO: Nada mais havendo a ser tratado, encerrou-se a reunião para lavratura da ata que depois de lida e aprovada vai pelos presentes assinada.

Mario Henrique Silva Ferreira
Presidente

Hugo Steinberg
Conselheiro efetivo repres.
patrocinadoras/Secretário

Pedro Paulo Nogueira Eisenmann
Conselheiro efetivo repres. participantes e
assistidos

ATA DE REUNIÃO DO CONSELHO DELIBERATIVO

DE 15/03/2022

No dia 15 (quinze) de março de 2022, às 10:00 horas, reuniram-se, por meio de plataforma digital, os membros do Conselho Deliberativo da Syngenta Previ – Sociedade de Previdência Privada, abaixo assinados. Assumiu a presidência dos trabalhos Presidente do Conselho, Sr. André Luiz Junqueira Franco, que convidou a mim, Patricia Ferradans, para secretariar a presente reunião, passando-se à deliberação sobre a seguinte Ordem do Dia.

ORDEM DO DIA: Deliberar sobre as seguintes propostas: **1)** Parecer Atuarial de 31/12/2021 e Plano de Custeio para 2022; **2)** Demonstrações Contábeis em 31/12/2021; e **3)** Parecer dos Auditores Independentes;

ESCLARECIMENTOS: Em conformidade com as disposições estatutárias vigentes da Syngenta Previ, foram abertos os trabalhos e constituída a Mesa. O Sr. Presidente esclareceu que a presente reunião tem por objetivo deliberar sobre as Demonstrações Contábeis da Syngenta Previ relativas ao exercício findo em 31/12/2021, as quais foram elaboradas conforme legislação vigente aplicável à Entidades Fechadas de Previdência Complementar, além de outros assuntos pautados na Ordem do Dia. **1) Parecer Atuarial de 31/12/2021 e Plano de Custeio para 2022.** Conforme apresentação realizada pelo atuário responsável pelo plano de benefícios Syngenta Previ, Sra Gesiane Cavalcante, da Willis Towers Watson, o plano encontra-se solvente, tendo suas obrigações integralmente cobertas pelo patrimônio de cobertura do plano. Foi também apresentado o plano de custeio para 2022 estabelecido com base nas regras regulamentares e detalhado no parecer atuarial, com vigência de 04/2022 a 03/2023. **2) Demonstrações Contábeis em 31/12/2021.** As demonstrações contábeis foram elaboradas em conformidade com a legislação, sendo esclarecido que é de responsabilidade deste Conselho analisá-las e aprová-las assim como os demais documentos encaminhados pela Diretoria Executiva. Esclareceu também que as demonstrações contábeis foram previamente analisadas e avaliadas pelos membros do Conselho Fiscal que emitiram um Parecer favorável à aprovação dos resultados. Para atendimento às normas vigentes foram apresentados os documentos encaminhados pela Diretoria Executiva e as dúvidas foram elucidadas durante a reunião. **3) Parecer dos Auditores Independentes.** Foi apresentado o Parecer dos auditores Fernando Motta Auditores Independentes, emitido em 09/03/2022 sem ressalvas e previamente analisando pelo Conselho Fiscal da Sociedade.

DELIBERAÇÕES: Após a análise dos documentos e discussão entre os membros presentes, foram aprovados, por unanimidade, na forma como foram propostos: **1)** o Parecer Atuarial 2021 e o Plano de Custeio 2022, com vigência a partir de 04/2022,

elaborados pela Willis Towers Watson. Aprovada também, com base no parecer supracitado a utilização do Fundo de Reversão de Saldo por Exigência Regulamentar (fundo de sobras) no valor de R\$ 7.159.642,89 (sete milhões, cento e cinquenta e nove mil, seiscentos e quarenta e dois centavos) para abatimento de contribuições futuras das patrocinadoras a partir da competência abril/2021. **2)** o Balanço e as Demonstrações Contábeis em 31/12/2021, as quais refletem que as operações contábeis e financeiras da Syngenta Previ no referido exercício foram realizadas de forma escoreita, restando consignada nesta ata de reunião a manifestação favorável deste Conselho Deliberativo em relação aos documentos encaminhados pela Diretoria Executiva; **3)** o Parecer da Fernando Motta Auditores Independentes em 31/12/2021.

ENCERRAMENTO: Nada mais havendo a ser tratado, encerrou-se a reunião para lavratura da ata que depois de lida e aprovada vai pelos presentes assinada.

André Luiz Junqueira Franco
Presidente e Conselheiro repres.
Patrocinadoras

Cynthia Galetti Bossi
Vice-Presidente e Conselheira
repres.
Patrocinadoras

Filipe Davilla Mello B. Guimaraes
Conselheiro repres. Patrocinadoras

Sandro Gonçalves Pinto
Conselheiro repres.
Patrocinadoras

Laercio Valentim Giampani
Conselheiro Eleito repres. dos
Participantes e Assitidos

Juliana Micali Bueno de Moraes
Conselheiro Eleito repres. Dos
Participante e Assitidos

Patricia Ferradans
Secretária

*Syngenta
Previ*

Syngenta Previ – Sociedade de Previdência Privada

CNPJ: 58.494.329/0001-36

Av. das Nações Unidas, 17.007 - Torre Sigma - 11º andar

Várzea de Baixo - São Paulo - SP - 04730-300

Tel.: 0800-729-2207

E-mail: syngenta.previ@syngenta.com

www.syngentaprevi.com.br

syngenta

Consultoria de Comunicação e Editorial:

Arte da Criação • www.artedacriacao.com