



syngenta


Plano de Previdência Privada

Um benefício para seu futuro

Syngenta
Previ

SUA CONTRIBUIÇÃO BÁSICA

Seu salário de participação



Escolha um percentual para cada faixa

1ª faixa: de 0 a 3%

2ª faixa: de 0 a 5%

3ª faixa: de 0 a 8%

URS (Unidade de Referência Syngenta) em 2022 = R\$ 797,59 (reajustada pelo INPC).

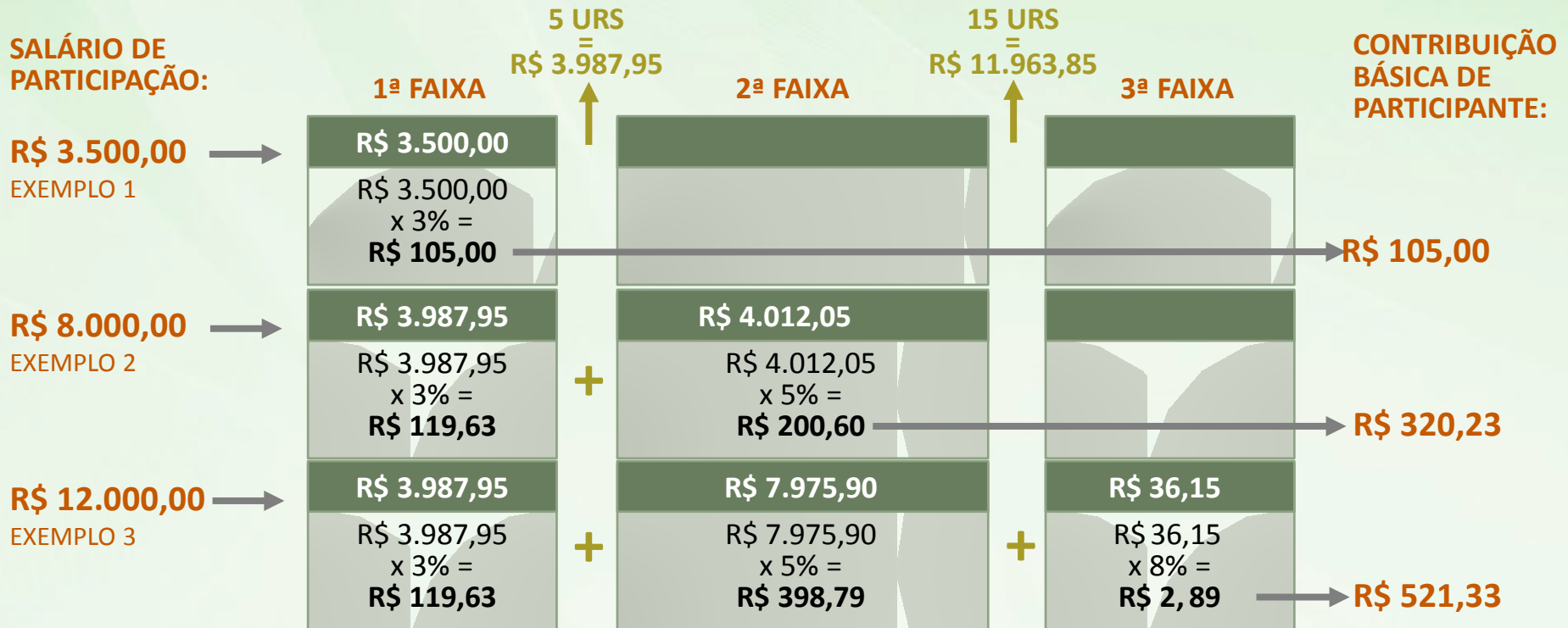
Descontada mensalmente em folha de pagamento (12x ao ano).

Participante pode mudar percentual em junho e dezembro de cada ano.

Gera contrapartida de 100% da empresa.

EXEMPLOS DE CONTRIBUIÇÃO BÁSICA

Exemplos de cálculo da Contribuição Básica de Participante, considerando os percentuais máximos de contribuição sobre 3 salários diferentes (URS 2022 = R\$ 797,59)



Você pode também fazer Contribuição Voluntária a qualquer tempo.

Simule suas contribuições no site da Syngenta Previ.

RESUMO DAS CONTRIBUIÇÕES

RESUMO DAS CONTRIBUIÇÕES	
PARTICIPANTE	PATROCINADORA
Não contribui	Normal
Básica	Normal I
Voluntária	Sem contrapartida

Você pode fazer contribuições e deduzir da base de cálculo do imposto de renda até o limite de 12% da renda bruta anual. Benefício válido para quem faz declaração de ajuste anual completa.

Simule seu incentivo fiscal no site da Syngenta Previ.

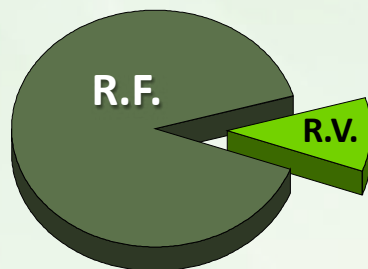
PERFIS DE INVESTIMENTO

5 opções que variam conforme a proporção de renda fixa e renda variável em cada perfil.

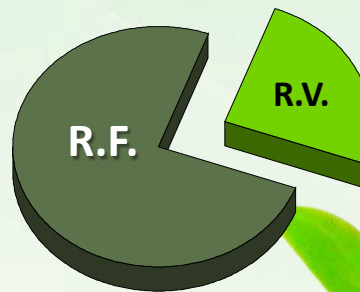
SUPERCONSERVADOR



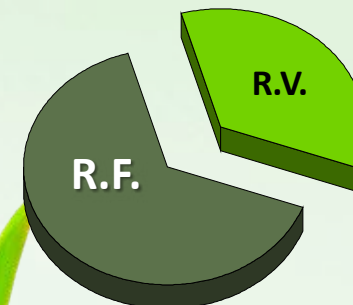
CONSERVADOR



MODERADO



AGRESSIVO



Cada perfil contém bandas de investimentos em renda fixa e renda variável

- Critérios sugeridos para escolha dos demais perfis: idade, tolerância a risco, seus objetivos, conhecimento de investimentos e de cenário econômico.
- Simule seu perfil de investimento e consulte a cartilha Perfis de Investimento no site da Syngenta Previ.

PERFIS DE INVESTIMENTO

CICLO DE VIDA

Mudança automática de perfil conforme a idade:

Até 40 anos	Agressivo
De 41 a 50 anos	Moderado
De 51 a 69 anos	Conservador
A partir de 70 anos	Superconservador



Ciclo de Vida: adequado para quem deseja diversificar investimentos, mas não se sente seguro para escolher perfis.

A alocação de renda fixa e renda variável em cada perfil você encontra na Política de Investimento, publicada no site da Syngenta Previ.

RENTABILIDADE DE 2021

Indicadores	Dezembro	ANO	12 Meses	36 Meses
Superconservador	0,78%	4,66%	4,66%	14,28%
Conservador	0,88%	-0,51%	-0,51%	20,32%
Moderado	1,30%	-2,37%	-2,37%	24,77%
Agressivo	1,53%	-3,49%	-3,49%	26,87%
IPCA (inflação)	0,73%	10,06%	10,06%	19,99%
CDI (bruto)	0,76%	4,39%	4,39%	13,70%
IBOVESPA (Bolsa de Valores)	2,85%	-11,93%	-11,93%	19,27%
Poupança	0,49%	2,99%	2,99%	9,64%

Saiba mais:

(1) Poupança: é o investimento mais popular do país.

(2) CDI (Certificado de Depósito Interbancário): é a mais conhecida referência para aplicações de renda fixa (rentabilidade bruta).

(3) Ibovespa Fechamento: é o índice mais conhecido da Bolsa de Valores de São Paulo, utilizado como referência para aplicações de renda variável.

(4) IPCA: é o índice de inflação calculado pelo IBGE.

Retorno passado não é garantia de retorno futuro.

TABELAS DE IMPOSTO DE RENDA

TABELA REGRESSIVA
(alíquotas diminuem conforme o tempo)

Período de acumulação dos recursos	Alíquota
Até 2 anos	35%
Acima de 2 anos até 4 anos	30%
Acima de 4 anos até 6 anos	25%
Acima de 6 anos até 8 anos	20%
Acima de 8 anos até 10 anos	15%
Acima de 10 anos	10%

A tabela regressiva é opcional e cobrada exclusivamente na fonte, sem a possibilidade de ajustes na declaração anual de IR.



TABELA PROGRESSIVA
(alíquotas aumentam conforme o valor)

Rendimento mensal (R\$)	Alíquota	Parcela a deduzir (R\$)
Até 2.500,00	Isento	Isento
De 2.500,01 até 3.200,00	7,5%	187,50
De 3.200,01 até 4.250,00	15,0%	427,50
De 4.250,01 até 5.300,00	22,5%	746,25
Acima de 5.300,00	27,5%	1.011,25

(nova tabela imposto de renda 2022)

A tabela progressiva permite deduções com instrução, dependentes, despesas médicas e pensão judicial e ajuste na declaração anual de IR.

Consulte o vídeo Regime Tributário no site da Syngenta Previ na seção “Quero Aderir”.

OPÇÕES AO SAIR

A) Você pode continuar no Plano até se aposentar:

AUTOPATROCÍNIO Assume o pagamento das suas contribuições mais as da patrocinadora e da despesa administrativa.

BENEFÍCIO DIFERIDO Deixa os recursos na Syngenta Previ mediante pagamento das despesas administrativas até completar 55 anos de idade.

B) Ou você se desliga do Plano:

PORTABILIDADE Transfere para outro plano de previdência 100% do saldo da Conta de Participante e % do saldo da Conta de Patrocinadora conforme tabela.

RESGATE DE CONTRIBUIÇÕES Recebe o saldo da Conta de Participante e % do saldo da Conta de Patrocinadora conforme tabela.

Confira as condições de cada opção no Regulamento do Plano.

OPÇÕES AO SAIR

Na Portabilidade e no Resgate, você leva de 0% a 100% das contribuições da patrocinadora:

TEMPO DE SERVIÇO (ANOS)	SALDO DA CONTA DE PATROCINADORA
3	10%
4	15%
5	20%
6	28%
7	36%
8	44%
9	52%
10	60%
11	68%
12	76%
13	84%
14	92%
A partir de 15	100%

Assista ao vídeo “Institutos Legais” no site da Syngenta Previ.

Consulte sempre o Regulamento do Plano para conhecer melhor seus direitos e obrigações.

ACOMPANHE SUA CONTA

The screenshot displays the Syngenta Previ website interface. At the top, there is a navigation bar with links for 'Página Inicial', 'Acesso Rápido', 'Dúvidas Frequentes', and 'Fale Conosco'. Below this, a user profile section includes 'MINHA CONTA', 'QUERO ADERIR', 'CONHEÇA O PLANO', and 'INVESTIMENTOS'. A central banner features the text 'Chegou o novo site da Syngenta Previ' and a 'Saiba Mais' button. Below the banner are six circular icons representing different services: SIMULADORES, EMPRÉSTIMOS, EDUCAÇÃO FINANCEIRA, ALTERAÇÃO DE PERFIL PERCENTUAL, FORMULÁRIOS, and NOTÍCIAS. The main content area is divided into three sections: 'Pagamento de Benefícios' (a table of monthly payments), 'Rentabilidade' (a table of investment performance indicators), and 'Redes Sociais' (social media links and app download buttons). At the bottom, there is a 'Destaques' section.

Mês	Folha de Dia 30
Junho	29/06/2020
Julho	30/07/2020
Agosto	26/08/2020
Setembro	24/09/2020
Outubro	29/10/2020
Novembro	27/11/2020
Dezembro	15/12/2020
Janeiro	24/01/2021
Fevereiro	25/02/2021
Março	30/03/2021

Indicadores	Agosto	ANO	12 Meses	36 Meses
Superconservador	0,17%	0,96%	1,17%	21,97%
Conservador	-0,34%	0,77%	6,23%	32,18%
Moderado	-0,43%	1,03%	8,47%	37,99%
Agressivo	-0,30%	1,43%	9,97%	41,46%
INCA (Inflação)	0,24%	0,20%	1,17%	10,30%
CDI (Brasil)	0,14%	2,12%	3,88%	17,96%
IBOVESPA	-3,44%	14,07%	1,20%	40,20%
Bolso de Valores	0,17%	1,64%	2,90%	12,90%

No site www.syngentaprevi.com.br você tem informações e ferramentas para administrar sua conta e cuidar de seu futuro.

- Saldo e extrato mensal
- Empréstimo
- Notícias
- Resultados mensais dos perfis de investimento
- Vídeos
- Simuladores de contribuição, aposentadoria, empréstimo e incentivo fiscal
- Formulários
- Inscrições para os cursos do programa Futuro Sustentável
- Regulamento e Estatuto
- Cartilhas, artigos, planilhas e muito mais

UTILIZE TAMBÉM O APP



- Baixe na loja Android ou iOS
- Acesse com a segurança protegida por senha
- Veja a rentabilidade dos investimentos
- Confira seu saldo e extrato
- Simule sua aposentadoria
- Altere sua contribuição e seu perfil de investimento
- Conheça sua dedução de imposto de renda

ATENDIMENTO

Procure a Equipe Syngenta Previ em caso de dúvidas ou sugestões.

Telefone: 0800 729 2207

E-mail: syngenta.previ@syngenta.com

Site: www.syngentaprevi.com.br

syngenta

Obrigada!

Syngenta
Previ